



DDO Komunalne djelatnosti Bar

IZVJEŠTAJ O RADU

2017

*Bar, mart 2018*



# SADRŽAJ

	Str
<b>Odluke Odbora direktora</b>	<b>4</b>
<b>Izveštaj Nezavisnog revizora DOO“Komunalne djelatnosti“ Bar</b>	<b>7</b>
<b>Uvod</b>	<b>9</b>
<b>I Opšti podaci o djelatnosti DOO</b>	<b>10</b>
<b>II Pregled fizičkih pokazatelja</b>	<b>14</b>
<b>III Finansijski pokazatelji poslovanja</b>	<b>25</b>
III-1 Struktura prihoda	28
A- Analiza ukupnih prihoda sa uporednim pokazateljima iz prethodnog perioda	28
B- Analiza prihoda koji se finansiraju iz Budžeta Opštine	29
C- Analiza prihoda od pružanja usluga pravnim i fizičkim licima	30
D- Analiza prihoda po organizacionim jedinicama	33
<b>IV Sredstva Budžeta</b>	<b>50</b>
Dinamika prenosa sredstava DOO u 2017.godini	52
<b>V Struktura rashoda</b>	<b>54</b>
Analitički prikaz rashoda po vrstama	57
Tabelarni pregled potrošnje goriva, deponovanja i zarada	59
Troškovi održavanja (Deponija, čistoča i ostalo)	60
Uporedni pregled troškova zarada za period januar - decembar	62
<b>VI Finansijski iskazi i analiza bilansnih pozicija</b>	<b>63</b>
VI-1 Iskaz o ukupnom rezultatu - BU	64
VI-2 Iskaz o finansijskoj poziciji - BS	69
Došjele obaveze nakon datuma bilansiranja	78
<b>VII Sastavljanje iskaza o tokovima gotovine</b>	<b>81</b>
<b>VIII Naplata potraživanja, sprovedene mjere i aktivnosti</b>	<b>83</b>
<b>IX Realizacija Programa za period januar – decembar 2017.godine</b>	<b>91</b>
<b>X Realizacija finansijskog plana</b>	<b>93</b>
<b>XI Izveštaji Sektora</b>	<b>95</b>
<b>Preduslovi za unapređenje djelatnosti</b>	<b>161</b>
<b>Zaključak</b>	<b>164</b>



Na osnovu člana 32. Statuta DOO "Komunalne djelatnosti" Bar Odbor direktora na sjednici održanoj 13.04.2018.godine, donio je

## ODLUKU

O usvajanju Izvještaja o radu DOO "Komunalne djelatnosti" Bar za period januar – decembar 2017.godine.

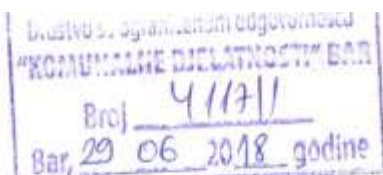
Usvaja se finansijski rezultat, raspored ukupnih prihoda, rashoda i neto rezultata za period januar – decembar 2017.godine.

1. Poslovni prihodi.....		4.427.846
2. Poslovni rashodi.....		(3.447.069)
❖ Nabavna vrijednost robe	(13.613)	
❖ Troškovi materijala	(526.563)	
❖ Troškovi zarada i naknada zarada	(2.761.999)	
❖ Troškovi amortizacije	(172.971)	
❖ Ostali poslovni rashodi	(548.650)	
3. Poslovni rezultat.....		404.050
4. Finansijski rezultat.....		1.248
5. Rezultat iz ostalih aktivnosti.....		(340.328)
❖ Ostali prihodi	51.079	
❖ Ostali rashodi	(391.407)	
6. Rezultat iz redovnog poslovanja.....		64.970
7. Poreski rashod perioda.....		(39.539)
8. Neto rezultat.....		25.431

Odluka stupa na snagu danom donošenja.



Dostavljeno:  
1 x Ekonomski sektor  
1 x Pravni sektor  
1 x Arhiva DOO Kom.dj.Bar



Na osnovu člana 32.Statuta DOO"Komunalne djelatnosti" Bar, broj 6175 od 26.09.2016.godine, Odbor direktora na XXV sjednici održanoj 29.06.2018.godine, donio je

## ODLUKU

o usvajanju Izveštaja o radu i rezultatima poslovanja DOO"Komunalne djelatnosti" Bar po godišnjem obračunu za 2017.godinu sa prilogima:

- I Opšti podaci o djelatnosti DOO
- II Pregled fizičkih pokazatelja poslovanja
- III Finansijski pokazatelji poslovanja
- IV Sredstva Budžeta
- V Struktura rashoda
- VI Finansijski iskazi i analiza bilansnih pozicija
- VII Sastavljanje iskaza o tokovima gotovine
- VIII Naplata potraživanja, sprovedene mjere i aktivnosti
- IX Realizacija Programa rada
- X Realizacija finansijskog plana
- XI Izveštaji Sektora

**Preduslovi za unapređenje djelatnosti sa Zaključkom**

Predsjednik Odbora direktora

Mr. Aleksandar Barlović



Dostavljeno:

- 1 x Ekonomski sektor
- 1 x Pravni sektor
- 1 x Arhiva DOO Kom.dj.Bar



Na osnovu člana 32 Statuta DOO „Komunalne djelatnosti“ Bar, broj 6175 od 26.09.2016. godine, Odbor direktora na XXV Sjednici održanoj 29.06.2018.godine, donio je

#### ODLUKU

O usvajanju Izveštaja o radu i rezultatima rada DOO „Komunalne djelatnosti“ Bar za 2017. godinu br. 4046 od 26.06.2018.godine.

Dostavljeno:  
-1x ekonomskom sektoru.  
-1x pravnoj službi  
-1x arhiva

Predsjednik Odbora direktora,

Mr. Aleksandar Barjović



Reviko d.o.o.  
 Moskovska 76 Podgorica  
 Crna Gora  
 Ž.R. 530-1789-78  
 PIB: 024 042 06  
 tel/fax: +382 20 237 665  
 mob: +382 69 063 869  
 reviko@t-com.me  
 www.reviko.me

## ODBORU DIREKTORA DOO „KOMUNALNE DJELATNOSTI“ BAR

### Izveštaj nezavisnog revizora

1. Obavili smo reviziju priloženih finansijskih iskaza Društva sa ograničenom odgovornošću "Komunalne djelatnosti" Bar koji obuhvataju iskaz o finansijskoj poziciji (bilans stanja) na dan 31.12.2017. godine i odgovarajući iskaz o ukupnom rezultatu (bilans uspjeha), iskaz o promjenama na kapitalu i iskaz o tokovima gotovine za godinu završenu na taj dan, kao i značajne računovodstvene politike i napomene uz finansijske iskaze.

#### Odgovornost rukovodstva za finansijske iskaze

2. Rukovodstvo je odgovorno za pripremu i fer prezentaciju ovih finansijskih iskaza, u skladu sa odredbama Zakona o računovodstvu i reviziji i Međunarodnim standardima finansijskog izvještavanja. Ova odgovornost obuhvata: osmišljavanje, primjenu i održavanje internih kontrola koje su relevantne za pripremu i fer prezentaciju finansijskih iskaza koji ne sadrže materijalno značajne i pogrešne iskaze, nastale usled kriminalne radnje ili greške, odabir i primjenu odgovarajućih računovodstvenih politika, kao i korišćenje najboljih mogućih računovodstvenih procjena.

#### Odgovornost revizora

3. Naša odgovornost je da, na osnovu izvršene revizije, izrazimo mišljenje o prikazanim finansijskim iskazima. Reviziju smo izvršili u skladu sa Međunarodnim standardima revizije. Ovi standardi nalažu da reviziju planiramo i izvršimo na način koji omogućava da se u razumnoj mjeri uvjerimo da finansijski iskazi ne sadrže materijalno značajne pogrešne iskaze.

Revizija uključuje sprovođenje postupaka u cilju pribavljanja revizijskih dokaza o iznosima i objelodanjivanja datim u finansijskim iskazima. Izbor postupaka zasnovan je na revizorskom prosuđivanju, uključujući i procjenu rizika materijalno značajnih i pogrešnih iskaza u finansijskim iskazima, nastalim usled kriminalne radnje ili greške. Prilikom procjene rizika, revizor razmatra interne kontrole koje su relevantne za pripremu i fer prezentaciju finansijskih izvještaja, u cilju osmišljavanja revizijskih postupaka koji su odgovarajući u datim okolnostima, ali ne u cilju izražavanja mišljenja o efektivnosti internih kontrola Društva. Revizija, takođe, uključuje ocjenu primijenjenih računovodstvenih politika i značajnih procjena, izvršenih od strane rukovodstva, kao i ocjenu opšte prezentacije finansijskih iskaza.

Smatramo da su pribavljeni revizorski dokazi dovoljni i odgovarajući i da obezbjeđuju razumnu osnovu za izražavanje mišljenja.

#### Osnov za mišljenje sa rezervom

4. Društvo u finansijskim izvještajima na dan 31.12.2017. godine iskazuje potraživanje od Opštine Bar u ukupnom iznosu iz 2.473.343 €. Potraživanje se odnosi na preostala potraživanja u skladu sa Sporazumom od 31.12.2013. godine i potraživanja sredstava tekućeg budžeta za 2014. godinu u iznosu 1.960.253 €, kao i potraživanje od JP Morsko dobro u iznosu 513.090 €, po ugovoru koji je Opština zaključila sa JP. Navedena potraživanja nisu u cjelosti usaglašena, odnosno postupak nezavisnog usaglašavanja stanja potraživanja i obaveza sa Opštinom Bar nije završen do datuma završetka revizije, tako da nijesmo u mogućnosti da procijenimo potencijalne efekte na finansijske izvještaje Preduzeća na dan 31.12.2017. godine, koji mogu nastati kao rezultat usaglašavanja.

Računovodstvene politike i napomene na stranama 8 do 22 su sastavni dio ovih finansijskih iskaza.

2

## Mišljenje

5. Prema našem mišljenju, osim za rezervu iznijetu u pasusu Osnov za mišljenje sa rezervom, finansijski iskazi prikazuju, po svim materijalno značajnim pitanjima, istinito i objektivno finansijsko stanje DOO "Komunalne djelatnosti" Bar na dan 31. decembra 2017. godine, kao i rezultate poslovanja, promjene na kapitalu i novčane tokove za godinu koja se završava na taj dan u skladu sa računovodstvenim propisima koji se primjenjuju u Crnoj Gori.

## Skretanje pažnje

Ne izražavajući rezerve u odnosu na dato mišljenje skrećemo pažnju na sledeće:

6. Zemljište i građevinski objekti su iskazani u ukupnom iznosu od 715.520 €. Ne postoji usaglašenost podataka o svojini i pravu korišćenja između evidencija u katastru nepokretnosti (posjedovni listovi) i knjigovodstvenih evidencija nekretnina (nije jasno razgraničena imovina države od opštinske imovine i imovine javnih službi, nepotpuna katastarska evidencija). Prema izjavi rukovodstva, nepokretnosti iskazane u knjigovodstvenoj evidenciji Preduzeće nesmetano koristi od osnivanja, a usaglašavanje podataka sa katastrom nepokretnosti izvršiće se u narednom periodu u skladu sa zakonskim propisima, kada će se izvršiti i odgovarajuća procjena vrijednosti.

7. Na dan 31.12.2017. godine osnovni kapital Društva iskazan u bilansu stanja iznosi 1.541.508 € i predstavlja udio osnivača Opštine Bar.

Prema Statutu Društva osnovni kapital Društva predstavlja: - nenovčani ulog koji čine pokretne i nepokretne stvari, novčana sredstva i druga imovinska prava preuzeta od Javnog preduzeća „Komunalne djelatnosti“ Bar, čiju će procjenu izvršiti ovlašćeni nezavisni procjenjivač, u skladu sa Odlukom o osnivanju i zakonom. U Centralnom registru privrednih subjekata kapital Društva upisan je u iznosu 1 €. Do završetka revizije Društvo nije izvršilo procjenu kapitala, odnosno upis kapitala u Centralnom registru privrednih subjekata Poreske uprave.

8. U skladu sa Planom reprograma fiskalnih obaveza Opštine Bar, koji se odnosi na stanje ukupnog poreskog duga po osnovu poreza i doprinosa na zarade, 5.02.2015. godine zaključen je protokol sa Poreskom upravom Bar. Protokolom je predviđeno da Opština Bar zaključi ugovor o preuzimanju poreskog duga javnih preduzeća, između ostalih i poreskog duga JP Komunalne djelatnosti Bar. Isti do dana vršenja revizije nije zaključen. Usaglašeni iznos poreskog duga JP Komunalne djelatnosti Bar je 4.088.466,80 € sa stanjem na dan 31.12.2014. godine, odnosno 01.01.2015. godine. Od ukupnog iznosa preuzetog poreskog duga Opština je u 2015. godini uplatila 306.635 €. Uplaćeni iznos je iskazan kao odloženi prihod (Napomena 24). U 2016. godini Opština je uplatila 613.270 €, a u 2017. godini 715.482 €. Za izvršene uplate u 2016 i 2017. godini koje je izvršila Opština Bar umanjena su potraživanja Društva od Opštine (Napomena 16).

## Izveštaj o drugim zakonskim zahtjevima

9. Prema našem mišljenju, na osnovu postupaka koje smo obavili u toku revizije, informacije u priloženom izvještaju menadžmenta DOO "Komunalne djelatnosti", Bar za 2017. godinu usklađene su sa priloženim finansijskim iskazima DOO "Komunalne djelatnosti", Bar za 2017. godinu.

Prema našem mišljenju, na osnovu postupaka koje smo obavili u toku revizije, priloženi Izveštaj menadžmenta DOO "Komunalne djelatnosti", Bar za 2017. godinu je sastavljen u skladu sa Zakonom o računovodstvu Crne Gore.

Podgorica, 01.06.2018. godine



Keković Dragiša, Ovlašćeni revizor

Računovodstvene politike i napomene na stranama 8 do 22 su sastavni dio ovih finansijskih iskaza.

3



## U V O D

U Izvršaju o poslovanju DOO "Komunalne djelatnosti" Bar, koji se odnosi na 2017.godinu, dat je finansijski i naturalni prikaz postignutih rezultata sa uporednim pokazateljima iz 2016.godine i realizacije Programa rada za 2017.godinu, usvojenom od strane Skupštine opštine Bar.

Prvi dio Izvršaja, pregled fizičkih pokazatelja poslovanja po sektorima i radnim jedinicama sa uporednim podacima iz Programa rada za 2017.godinu, koncipiran je na način da se mogu sagledati planirani i ostvareni obim poslova po svim organizacionim jedinicama.

Programski zadaci za 2017.godinu, kao i svih prethodnih godina, realizovani su na planiranom nivou. Otežane uslove privređivanja prevazilazili smo sprovođenjem mjera štednje na svim nivoima racionalnim korišćenjem tehničkih sredstava i ljudskih resursa kao i dodatnim angažovanjem na obezbjeđivanju sopstvenih izvora finansiranja za pokriće troškova poslovanja.

Finansijski pokazatelji poslovanja sadržani u finansijskim iskazima i bilansnim šemama daju detaljan prikaz ostvarenih prihoda i rashoda po vrstama usluga, djelatnostima i organizacionim jedinicama.

Rezultati fizičkog obima obavljenih poslova i njihovi vrijednosni iskazi u finansijskim pokazateljima za 2017. godinu dati su u tabelarnim pregledima uz odgovarajuće komentare i pojašnjenja, analitički po svim organizacionim jedinicama.

U namjeri sagledavanja cjelokupnih rezultata poslovanja, u prilogu je kroz tabelarni i grafički prikaz data potrebna analiza svih naturalnih i fizičkih pokazatelja, prikaz podataka iz Bilansa uspjeha, Bilansa stanja, analize finansijskih rezultata i finansijskog položaja preduzeća na kojima se zasnivaju svi komentari i iznesene ocjene.

## I OPŠTI PODACI O DJELATNOSTI DOO

- ❖ Djelatnost preduzeća i način obavljanja poslova utvrđeni su Zakonom o komunalnim djelatnostima (Sl.list RCG 12/95) i Odlukom o izmjenama Odluke o organizovanju JP"Komunalne djelatnosti" (Sl.list RCG - Opštinski propisi br.31/89, 12/91, 17/92 i 24/95).
- ❖ JP "Komunalne djelatnosti" Bar sa sjedištem u Baru, Bulevar Revolucije Kula A, registrovano je u centralnom registru Privrednog suda u Podgorici 08.08.2002.godine u skladu sa odredbama Zakona o privrednim društvima ( Sl.list RCG br.6/02 ), kao ustanova ( reg.br. 8:0004044/001 ).
- ❖ Osnivač JP-ća je jedinica lokalne samouprave (Opština Bar), pa shodno tome sredstva kojim raspolaže Javno preduzeće imaju karakter državne svojine.
- ❖ **JP"Komunalne djelatnosti" Bar je shodno čl.64 Zakona o privrednim društvima (Sl.list RCG, br. 6/02, Sl.list CG br. 17/07, 80/08, 40/10, 73/10, 36/11 i 40/11) i čl.13 stav 2 Zakona o unapređenju poslovnog ambijenta (Sl.list CG br.40/10) je Rješenjem Centralnog registra privrednih subjekata, br. 5-0786678/008 od 01.03.2017.godine promijenilo oblik organizovanja u DOO"Komunalne djelatnosti" Bar.**

Djelatnosti preduzeća preciznije su definisane Odlukom SO Bar o komunalnom uređenju grada Sl.l. RCG 23/07, i to :

- održavanje komunalne higijene gradskih i prigradskih javnih površina uključujući i odvoz komunalnog otpada sa istih,
- odvoz komunalnog otpada po osnovu ugovora sa korisnicima komunalnih usluga koji obavljaju privrednu djelatnost,
- odvoz komunalnog otpada za vlasnike, odnosno korisnike usluga, iz domena stanovanja (kolektivnog i individualnog vida stanovanja ),
- ekološka sanitacija – uklanjanje lutajuće stoke, pasa i mačaka; uništavanje komaraca; čišćenje kanala,
- održavanje putne signalizacije,
- pružanje pogrebnih usluga i održavanje grobalja,
- održavanje i organizacija prometa na gradskoj i prigradskim tržnicama (Bar, Sutomore, Virpazar, Ostros ),
- organizacija prometa na pijacama mješovite robe ( Bar, Sutomore, Čanj ),
- upravljanje i pružanje usluga na Autobuskoj stanici Bar,
- stanične usluge na autobuskoj stanici,
- održavanje uređenih i neuređenih zelenih površina; novi zasadi; rasadnička proizvodnja
- održavanje javne rasvjete i proširivanje mreže na seoskom području
- obavljanje drugih poslova koji nam se povjere od strane Osnivača ili na zahtjev drugih korisnika naših usluga.

### **Preduzeće ima otvorene žiro račune kod sledećih banaka:**

- |                               |                  |
|-------------------------------|------------------|
| ● HIPOTEKARNA banka           | 520 – 2013 - 19  |
| ● PRVA banka                  | 535 – 5720 - 88  |
| ● ATLASMONT banka             | 505 – 6088 - 43  |
| ● NLB MONTENEGRO banka        | 530 – 16623 - 02 |
| ● KOMERCIJALNA banka Budva    | 525 – 6672 – 93  |
| ● LOVĆEN banka                | 565 – 1173 – 60  |
| ● SOCIETE GENERALE MONTENEGRO | 550 – 11675 - 75 |

## 1. ANALIZA ANGAŽOVANE RADNE SNAGE

### 1.1. Broj radnika prema organizacionoj strukturi na kraju izvještajnog perioda

	BROJ RADNIKA	
	2016.	2017.
<b>Uprava</b>	<b>47</b>	<b>47</b>
-Uprava	5	5
-Ekonomski sektor	19	19
-Sektor opštih i pravnih poslova	10	10
-Služba kontrole i obezbjeđenja	13	13
<b>Komunalni sektor</b>	<b>63</b>	<b>51</b>
-RJ Čistoća	57	45
-RJ Ekološka sanitacija	1	1
-RJ Reciklaža	5	5
<b>Sektor Putevi i Javna rasvjeta</b>	<b>24</b>	<b>24</b>
-RJ Javna rasvjeta	7	7
-RJ Putevi	17	17
<b>Sektor Gradsko zelenilo</b>	<b>32</b>	<b>30</b>
-RJ Zelenilo	30	29
-RJ Rasadnik	2	1
<b>Sektor Stambenih djelatnosti</b>	<b>18</b>	<b>17</b>
-RJ Građevinsko-zanatski poslovi	9	8
-RJ Stambeni servis	9	9
<b>Sektor Javne usluge</b>	<b>25</b>	<b>25</b>
-RJ Tržnice	13	13
-RJ Pogrebne usluge	12	12
<b>Sektor Saobraćajnih usluga</b>	<b>24</b>	<b>24</b>
-RJ Autobuska stanica	24	24
<b>Sektor Mehanizacija</b>	<b>48</b>	<b>46</b>
-RJ Vozni park	30	29
-RJ Održavanje	15	15
-Pauk služba	3	2
<b>UKUPNO:</b>	<b>281</b>	<b>264</b>

Broj angažovanih radnika u izvještajnom periodu iznosio je 264 ili 4% manje u odnosu na uporedni period prethodne godine.

**1.2. Kvalifikaciona struktura zaposlenih:**

Stručna sprema	2015.	2016.	2017.	% učešća	Index 2017/2016
VII stepen	25	24	29	11	120
VI stepen	13	13	13	5	100
V stepen	6	6	6	2	100
IV stepen	73	73	70	27	96
III stepen	55	54	48	18	89
II stepen	21	20	21	8	105
NK radnik	94	91	77	29	85
<b>UKUPNO :</b>	<b>287</b>	<b>281</b>	<b>264</b>	<b>100</b>	<b>94</b>

	2016.	2017.	% učešća
Br.radnika na neodređeno vrijeme:	265	247	93
Br.radnika na određeno vrijeme:	16	17	106
<b>UKUPNO:</b>	<b>281</b>	<b>264</b>	<b>94</b>

**1.3. Pregled broja zaposlenih na bazi ukalkuliranih sati rada (po vrsti poslova, sektorima i RJ)****I Angažovana radna snaga koja se finansira iz sopstvenih prihoda i Budžeta****a) Angažovana radna snaga koja se finansira iz sredstava Budžeta**

R. br	Opis poslova	Broj radnika					
		Gradsko zelenilo	Komunalni sektor	Javna rasvjeta	RJ Putevi	Mehanizacija	Ukupno
1	Ručno čišćenje jav. površ. (RJ Čistoća)		42				<b>42</b>
2	Mašinsko čišćenje javnih površina		2			2	<b>4</b>
3	Pranje javnih površina		2			2	<b>4</b>
4	Održavanje puteva				17		<b>17</b>
5	Ekološka sanitacija i čišćenje kanala		3			2	<b>5</b>
6	Održ. javne rasvjete			7		2	<b>9</b>
7	Održ. zelenih površina	30				3	<b>33</b>
8	Odvoz komunalnog otpada bubnjarama		16			8	<b>24</b>
9	Odvoz komun.otpada autopodizačima		15			6	<b>21</b>
10	Odvoz otpada sa javnih površina		6			4	<b>10</b>
11	Održ.osnovnih sredstava					13	<b>13</b>
12	Režija po sektorima	2	4	2	2	4	<b>14</b>
<b>UKUPNO 2016.</b>		<b>33</b>	<b>90</b>	<b>9</b>	<b>19</b>	<b>48</b>	<b>199</b>
<b>UKUPNO 2017.</b>		<b>32</b>	<b>90</b>	<b>9</b>	<b>19</b>	<b>46</b>	<b>196</b>
<b>Index 2017./2016.</b>		<b>97</b>	<b>100</b>	<b>100</b>	<b>100</b>	<b>96</b>	<b>98</b>

## b) Angažovana radna snaga koja se u cjelosti finansira iz sopstvenih prihoda

R.br.	Radna jedinica	Broj radnika		Index
		2016.	2017.	2017./2016.
1	Tržnica	13	13	100
2	Pogrebne usluge	12	12	100
3	Stambeni servis i Grad-zanatski poslovi	18	17	94
4	Autobuska stanica	24	24	100
5	Uprava	6	6	100
<b>II</b>	<b>U k u p n o :</b>	<b>73</b>	<b>72</b>	<b>99</b>
<b>III</b>	<b>Stručne službe na nivou JP-ća</b>	<b>33</b>	<b>33</b>	<b>94</b>
<b>IV</b>	<b>Služba obezbjeđenja imovine</b>	<b>13</b>	<b>13</b>	<b>100</b>
<b>U k u p n o :</b>		<b>1119</b>	<b>118</b>	<b>99</b>
<b>U k u p n o ( a + b ) :</b>		<b>318</b>	<b>314</b>	<b>99</b>

Ukupan broj radnika na bazi ukalkulisanih sati rada (314) u odnosu na ukupan broj zaposlenih na kraju izvještajnog perioda (264) je za 19% veći, zbog potrebe angažovanja radnika na hitnim intervencijama, u poslijepodnevnom i noćnim satima, rada u dane vikenda, državnih i vjerskih praznika i povećanog obima poslova za vrijeme turističke sezone.

Odlukom o komunalnom uređenju grada, definisani su poslovi koje obavljamo 365 dana u godini što nas obavezuje da obezbijedimo funkcionisanje vitalnih djelatnosti i kontinuitet u radu dvadeset četiri sata dnevno.

Odlukom definisani poslovi obuhvataju:

- redovan odvoz otpada prije i poslije podne,
- prohodnost na svim opštinskim putevima,
- intervencije u slučaju elementarnih nepogoda (jake padavine, olujni vjetrovi i sl.),
- hitne intervencije na elektro mreži (javna rasvjeta),
- hitne intervencije na održavanju semafora,
- uklanjanje odrona, oborenog drveća duž saobraćajnica i sl.,
- hitne intervencije na liftovima,
- hitne intervencije na vodovodnim instalacijama u stambenim zgradama i sl.

## II PREGLED FIZIČKIH POKAZATELJA POSLOVANJA

Obim i dinamika poslova kao i finansijska sredstva koje je potrebno obezbijediti za nesmetano funkcionisanje, definisani su Programom rada DOO "Komunalne djelatnosti". Program rada za 2017. godinu, na koji je saglasnost dala Skupština Opštine Bar, obuhvata planirane aktivnosti i potreban obim poslova po sektorima i organizacionim jedinicama sa posebnim akcentom na djelatnosti koje se finansiraju iz Budžeta i djelatnosti koje se u cjelosti finansiraju iz sopstvenih prihoda. Sprovedenje i realizaciju programskih zadataka u ovom periodu uz moguće mjere štednje i racionalizacije, korišćenje postojećih resursa u nove razvojne projekte sa ciljem podizanja kvaliteta usluga, obrazložemo u analitičkom prikazu koji slijedi:

### A. KOMUNALNI SEKTOR

Poslovi sektora su organizovani u tri radne jedinice:

**1. RJ Čistoća**, koja obavlja poslove komunalne higijene javnih površina, sakupljanje, odvoz i deponovanje komunalnog otpada za pravna i fizička lica.

- **Komunalna higijena obuhvata:**

- ❖ sakupljanje, odvoz i deponovanje komunalnog i drugog prirodnog i vještačkog otpada,
- ❖ čišćenje i pročišćavanje javnih površina,
- ❖ pranje javnih površina i saobraćajnica.

Ovi poslovi su preciznije definisani u Odluci o komunalnom uređenju grada, Član 45. :

- ❖ "Komunalnim otpadom označava se otpad nastao u domaćinstvima, kao i drugi otpad koji je po svojim svojstvima sličan otpadu koji je nastao u domaćinstvima i koji ne sadrži opasni otpad."

Prikaz ostvarenog obima poslova RJ Čistoća:

Opis posla	Jed. mjere	2016.	2017.	Index
Ručno i mašinsko čišćenje javnih površina	m <sup>2</sup>	285.792	285.792	100
Pročišćavanje javnih površina	m <sup>2</sup>	582.987	582.987	100
* Održavanje i čišćenje površina u zoni Morskog dobra	m <sup>2</sup>	45.000	45.000	100
Odvoz i deponovanje otpada vozilima sa potisnom pločom - bubnjare	tura	2.475	2.671	108
Količina prevezenog otpada – bubnjare	tona	15.241	15.372	101
Odvoz i deponovanje otpada – autopodizači – kont 4 – 7m <sup>3</sup>	tura	2.902	3.360	116
Količina prevezenog komunalnog otpada – autopodizači	tona	2.942	3.277	111
Odvoz kabastog otpada teretnim vozilima	tura	1.887	1.817	96
Količina prevezenog kabastog otpada	tona	4.931	4.512	92

**Napominjemo da održavanje i čišćenje površina u zoni Morskog dobra, Programom rada za 2017.godinu nije planirano kao redovna djelatnost već kao predmet posebnog dogovora sa ovlašćenim predstavnicima koja će definisati međusobne obaveze i detaljan opis poslova Društva.**

- 2. RJ Reciklaža** (Selektivno sakupljanje otpada) obavlja djelatnost sakupljanja, razdvajanja i izdvajanja materijala iz komunalnog otpada kao i prodaju izdvojenih komponenti.

Smanjenjem količine otpada koji se deponuje na sanitarnu deponiju, kao i smanjenje troškova deponovanja istog potvrđuju sakupljene količine papira i kartonske ambalaže.

U izvještajnom periodu je sakupljena i prodana količina od 221.243 kg papira i kartonske ambalaže (14% manje u odnosu na uporedni period).

	Papir i kartonska ambalaža		Index
	2016.	2017.	
Količina	257.300kg	221.243kg	86

- 3. RJ Ekološka sanitacija** – obavlja poslove predviđene Programom rada za 2017.godinu, i to:

**a) Suzbijanje komaraca**

❖ *Dva (2) larvicidna tretmana- suzbijanja larvi komaraca*

Na području opštine Bar koristio se biološki larvicid u skladu sa direktivama EU. Biološki larvicid LARVA STOP ZG na bazi Diflubenzurona (regulator rasta) nije opasan po ljude i sisare u cjelini, nije toksičan za ptice i pčele, već samo za ciljane štetočine.

❖ *Šest (6) adulticidna tretmana- zadimljavanje dimnim generatorom, ULV tretman sa zemlje*

Akcija se izvodila preparatom AQUA K-OTHRINE 20EW proizvođača Bayer Njemačka, koji kao rastvarač koristi vodu i samim tim ne zagađuje životnu sredinu. Aplikacija preparata vršila se sa vozila pomoću uređaja IGEBA U 15 HDM koji proizvodi i distribuira kap veličine 20-75 $\mu$ . Navedena veličina kapi probija kutikulu odrasle forme komarca i samo je ta veličina kapi smrtonosna za komarca. Preparat AQUA K-OTHRINE 20EW formiran je od enkapsulurarnih kapljica i rastvara se u vodi, te uz pravilnu primjenu obezbjeđuje se distribucija od 1,5 miliona aktivnih čestica u svakom m<sup>3</sup> vazduha na tretiranom prostoru. Akcija se izvodila pri temperaturi većoj od 19°C ( najbolja t 21-25°C) i brzini vjetra do 2-3 m/s u kasnim večernjim satima u doba toplotne inverzije (prelaska dana u noć).

**b) Čišćenje i sanacija kanala**

Izvršeno je pročišćavanje kanala, mašinsko čišćenje i produbljivanje, kao i ručno čišćenje propusta od otpada, rastinja i nanosa. Stanje uređenosti kanala se redovno pratilo tokom cijele godine da bi se izbjegla začepljenja i obezbijedila njihova protočnost.

## **B. SEKTOR PUTEVI I JAVNA RASVJETA**

Poslovi ovog sektora organizovani su u dvije radne jedinice koje :

### **1. RJ Putevi** obavlja sledeće poslove:

- ❖ košenje i čišćenje trave i rastinja pored svih opštinskih puteva,
- ❖ sječenje i potkresivanje rastinja i šiblja radi preglednosti puta,
- ❖ čišćenje rigola, propusta, podvožnjaka,
- ❖ održavanje propusta na putu i pored puta za odvod atmosferskih i površinskih voda,
- ❖ čišćenje i uklanjanje odrona na putu,
- ❖ posipanje soli u zimskom periodu u slučaju poledice.

Programski zadaci na poslovima održavanja opštinskih puteva u 2017.godini su realizovani u planiranom obimu.

- ### **2. RJ Javna rasvjeta** - obavlja poslove održavanja javne rasvjete (zamjena sijalica, prigušnica i održavanje mjernih uređaja), izvođenje radova na izradi novih javnih rasvjeta i poslove održavanja elektroinstalacija na objektima kojim upravlja Društvo, farbanje stubova i pranje svjetlećih tijela. Održavanje Javne rasvjete se finansira iz Budžeta shodno usvojenom Programu, a utrošak materijala je predmet mjesečnog fakturisanja shodno izvršenim intervencijama.

## **C. SEKTOR JAVNE USLUGE**

Poslovi sektora organizovani su u dvije radne jedinice:

- ### **1. RJ Tržnice** – se bave održavanjem pijačnog prostora i organizovanjem prometa proizvoda na tržnicama u Baru, Starom Baru, Sutomoru, Virpazaru, Ostrosu i Čanju za vrijeme turističke sezone. Ova RJ ostvaruje prihode od zakupa tezgi na zelenim pijacama, pijaci za mliječne proizvode i ribu, prostora na kamionskoj pijaci, kao i dnevnih pijačnih naknada i rezervacija.
- ### **2. RJ Pogrebne usluge** - pruža i organizuje usluge preuzimanja i smještaja pokojnika u kapeli, sakupljanje i sahranjivanje NN lica, čisti i održava gradska groblja i drugo.

## **D. SEKTOR STAMBENIH DJELATNOSTI**

Poslovi sektora organizovani su u dvije radne jedinice:

- ### **1. RJ Građevinski poslovi** – pruža usluge iz domena svoje nadležnosti drugim sektorima, trećim licima, i izvodi radove po rješenjima Komunalne policije.
- ### **2. RJ Stambeni servis** – pruža usluge tekućeg održavanja shodno zaključenim ugovorima sa stambenim zgradama. Na osnovu Zakona o stanovanju i održavanju stambenih zgrada (Sl.list CG br.04/11 od 18.01.2011.god.; 40/11 od 08.08.2011.god.), ugovori su zaključeni sa skupštinama stanara sa jasno definisanim obavezama.

## **E. SEKTOR GRADSKO ZELENILO**

Poslovi sektora su organizovani u dvije radne jedinice:

- ### **1. RJ Zelenilo**- Održavanje gradskih uređenih i neuređenih zelenih površina, kao i održavanje javnih zelenih površina koje nijesu u nadležnosti Društva.
- ### **2. RJ Rasadnik** – obavlja poslove proizvodnje ukrasnog sadnog materijala(uglavnom bilja koje ne zahtijeva previše zalivanja) i uzgojem nabavljenog sadnog materijala koje se skladišti i njeguje do momenta sadnje na javnim površinama.



## PREGLED FIZIČKIH POKAZATELJA

## I Komunalni sektor

R.br.	Vrsta usluge	JM	2016.	2017.	Index
1.	2.	3.	4.	5.	6.(5:4)
<b>I</b>	<b>K o m u n a l n i s e k t o r</b>				
<b>RJ Čistoća</b>					
1	Broj angažovanih spec.voz.-autopodizač	kom	5	4	80
	Broj ispražnjenih kont.( 5-7 m <sup>3</sup> ) do deponije	kont	2.902	3.360	116
	Količina prevezenog otpada	tona	2.942	3.277	111
	Potrošnja goriva autopodizača	l	41.506	37.767	91
2	Broj angažovanih vozila - bubnjare	kom	10	10	100
	Broj prevezenih tura	tura	2.475	2.671	108
	Količina prevezenog otpada-bubnjare	tona	15.241	15.372	101
	Broj ispražnjenih kontejnera 1,1m <sup>3</sup>	kont	247.500	267.100	108
	Potrošnja goriva D-2 - bubnjare	l	109.502	117.563	107
3	Odvoz kabastog otpada teretn.vozilima	tura	1.887	1.817	96
	Količina prevezenog otpada	tona	4.931	4.512	92

• Planirane poslove čišćenja, metljanja i pročišćavanja javnih površina, sakupljanja, pražnjenja i odvoz otpada, RJ Čistoća je obavljala shodno Programu rada za 2017.godinu.

U 2017.godini na regionalnoj sanitarnoj deponiji "Možura" odvezeno i deponovano je 23.254 tone komunalnog, kabastog i drugog otpada.

R.br.	Vozila	Količina		Količina		Index
		2016.	%	2017.	%	
1.	2.	3.	4.	5.	6.	7.(5/3)
1	a) autopodizači	2.942	12	3.277	14	111
	b) bubnjare	15.241	64	15.372	66	101
	c) teretna vozila (komunalni i kabasti otpad)	4.931	21	4.512	19	92
	Ukupno:	23.114	97	23.161	99	100
2*	Biorazgradivi otpad	751	3	93	1	12
<b>UKUPNO :</b>		<b>23.865</b>	<b>100</b>	<b>23.254</b>	<b>100</b>	<b>97</b>

Iz tabelarnog pregleda uočavamo da u strukturi odvoza otpada (spec.vozila) učestvuju:

- bubnjare 66%,
- teretna vozila (kabasti otpad) 19%,
- autopodizači 14%
- teretna vozila (bio-otpad) 1%.

Ukupna količina odvezenog otpada je manja za 3% u odnosu na uporedni period.

Vozila	Broj prevezenih tura		Index	Količina prevezenog otpada (tona)		Index
	2016.	2017.		2016.	2017.	
a) bubnjare	2.475	2.671	108	15.241	15.372	101
b) autopodizači	2.902	3.360	116	2.942	3.277	111
c) teretna vozila (kabasti otpad)	1.887	1.817	96	4.931	4.512	92
c) teretna vozila (biorazgradivi zeleni otpad)	759	186	25	751	93	12
<b>Ukupno:</b>	<b>8.023</b>	<b>8.034</b>	<b>100</b>	<b>23.865</b>	<b>23.254</b>	<b>97</b>

U strukturi otpada, kabasti otpad učestvuje 25% u ukupnim količinama odvezenog otpada, što je za 8% manje u odnosu na prethodni period. Činjenica da se ova vrsta otpada na nekontrolisan i nesavjestan način najčešće odlaže pored lokacija gdje su postavljene posude(kontejneri) za odlaganje kućnog otpada zahtijeva dodatno angažovanje radne snage i opreme što u velikoj mjeri povećava troškove poslovanja po ovom osnovu.

▪ Napominjemo da je način odlaganja kabastog otpada regulisan Članom 52. Stav 2. Odluke o komunalnom uređenju grada, koji glasi: *“Pravna i fizička lica su obavezna da preko komunalnog preduzeća odvoze na deponiju kabasti otpad. Za izvršene usluge komunalno preduzeće naplaćuje posebnu naknadu. Ako navedena lica ne postupe u smislu odredbi iz Stava 2. ovog člana, odvoženje kabastog otpada po nalogu Komunalne policije izvršiće komunalno preduzeće na teret lica koje je odložilo otpad a ako je isto nepoznato, na teret Budžeta Opštine”*, što veliki broj korisnika usluga ne poštuje i pored svih obavještenja putem medija i lično putem direktne komunikacije na terenu.

▪ Količina prevezenog otpada je za 1% veća od uporednog u izvještajnom periodu, što u prosjeku po bubnjari iznosi 5,76 tona otpada.

▪ Autopodizači su prevezli i deponovali 11% više otpada u odnosu na uporedni period, što u prosjeku iznosi 975 kg po turi.

▪ Količina prevezenog i deponovanog kabastog otpada je smanjena za 8% u odnosu na uporedni period, što u prosjeku po turi iznosi 2,48 tona.

## II Sektor Putevi i Javna rasvjeta

### II-1 RJ Putevi

\* RJ Putevi je u izvještajnom periodu na seoskom području izvršila krašćenje duž putnih pravaca, dva puta u toku godine, u proljeće i krajem jeseni. Ukupna dužina od 45,6 km je na području Virpazara (Limljani, Utrg, Boljevići, Brčeli), Ostrosa (Arbneš, Ckla) i dijelu saobraćajnice Bar-Sutorman-Virpazar. Ovi poslovi su izvršeni uz angažovanu mehanizaciju i stvoreni su uslovi za nesmetano odvijanje saobraćaja (45,6 km x 2 x 2 x 1.000 m).

\*\* Ukupna dužina putnih pravaca u gradskom jezgru i prigradskim naseljima koju održava ova RJ iznosi 246,30 km. Izvršeno je košenje po jednom metru širine sa obje strane kolovoza četiri puta u toku godine (246,30 km x 2 x 4 x 1.000 m).

PUTNI PRAVCI  
- u gradskom jezgru i prigradskim naseljima -

DIONICA PUTA	UKUPNA DUŽINA DIONICE u km
Biskupada - Tuđemili	8
Virpazar-Sutorman-Tuđemili	21,2
Biskupada-Dobra voda-Pečurice-Kamenički most	15
Belveder-Stari Bar	0,7
Mirovica-Jadranska magistrala	0,3
Jankovići-Jadranska magistrala	1,2
Pečurice-Gorana-Kovačevići-granica Opštine	11,2
Popovići-Polje-bolnica	4
Mišići-Čanj	2,7
Sustaš-Mikulići	12,3
Makedonsko naselje-Bjeliši-Popovići	1,2
Goranica-Jadranska magistrala	3,2
Bjeliši-Zupci-Sustaši	6,9
Jadranska magistrala-Ilino (preko pruge)	1,8
Virpazar-Gluhi do-Jadranska magistrala	13,2
Jadranska magistrala-Komarno-granica Opštine	13,5
Jadranska magistrala-Brčeli-Podgor-Obzovica	8
Ckla-regionalni put	7
Regionalni put - Cukovići – Berjaševići - Boljevići	3,5
Donji Murići – Đuravci - Pinčići	8,8
Regionalni put-Bobovište-Blaca	6
Virpazar-Dupilo-Propratnica	7,5
Komarno-Trnovo	4
Magistrala-Bukovik-Mačuga-magistrala	3
Magistrala-Brijege	1
Virpazar-Limljani	13,5
Orlandići-Lekići	2
Crmnica - Livari	1,8
Dobreci – Donja Briska	3
Lera – Bogdanovići	2
Đinovići - Dujovići	1,5
Veljakšten – Dragovići	2
Veljkašten – Madguš	2
Gvozd – Kacići	1
Ostros – Čurjani – Sijerča	3
Ostros – Vrlići – Kanačevići	2,5
Popovići - Dodići	1
Kamenički most - Pelinkovići	2,5
Mrkovsko polje-Dabezići	3,8
Mrkovsko polje-Velje selo	3

Pečurice-most Meret na magistrali	2,2
Dobra voda-Boškovići	2,92
Fabrika Primorka - Poda	4
Stari Bar-Sveti Vić	1,38
Sustaš-Velembusi-Mikulići	4,5
Osnovna škola Srbija – Vrelo Kajnak	1,2
Polje-most Rikavac-donje Zaljevo	2,5
Magistrala-Bjeliši-rampa prema Zupcima	2
Sutomore-Golo brdo-Zagrađe	4
Magistrala – Carevići	2,6
Regionalni put – Virpazar (prema Ostrosu) prema Zaseocima – Lekovići – Nikači i Carevići	1,8
Dračevica – Regionalni put	2
Regionalni put - Besa	2
Virpazar prema zaseocima Lekovići-Nikači i Perazići	0,8
Magistrala Sutomore-crkva sv.Čekla	1,1
Željeznički prelaz-Vitići	1,5
<b>Ukupno :</b>	<b>246,30 km</b>

## II-2 RJ Javna rasvjeta

- RJ Javna rasvjeta se bavi održavanjem postojeće i izvođenjem radova na izradi novih javnih rasvjeta kao i poslovima održavanja elektroinstalacija na objektima Društva.

### Pregled mjernih mjesta(brojila) i broja sijalica

R. br.	Reoni – Mjesne zajednice	Br. mjernih mjesta		Index	Br. sijalica		Index
		2016.	2017.		2016.	2017.	
1	2	3	4	5(4/3)	6	7	8(7/6)
1	TOPOLICA	38	38	100	2.007	2.008	100
2	BJELIŠI, POPOVIĆI, TUĐEMILI, ZUPCI I SUSTAŠ	13	13	100	819	823	100
3	ŠUŠANJ	11	11	100	853	860	101
4	POLJE DO TUNELA ČAFE	14	14	100	805	830	103
5	STARI BAR	14	14	100	586	594	101
6	SUTOMORE ČANJ	26	26	100	1.379	1.408	102
7	MRKOJEVIĆI	46	46	100	2.038	2.049	105
8	OSTROS	10	11	110	325	344	106
9	CRMNICA	25	25	100	910	930	102
10	ŠESTANI	8	8	100	239	241	101
<b>Ukupno:</b>		<b>205</b>	<b>206</b>	<b>100</b>	<b>9.961</b>	<b>10.087</b>	<b>101</b>

**III Sektor Javne usluge**

R.br.	Vrsta usluge	JM	Ostvareno 2016.	Ostvareno 2017.	Index
1.	2.	3.	4.	5.	6.(5:4)
<b>III</b>	<b>Sektor Javne usluge</b>				
<b>RJ Pogrebne usluge</b>					
1	Prosječan br.angaž. specijalnih vozila	kom	2	2	100
2	Usluge prevoza:				
	- prevoz u lokalnu do 10km	tura	144	181	126
	- prevoz u oba pravca na teritoriji CG	km	29.790	18.115	61
	- prevoz u oba pravca u inostranstvo	km	-	3.445	-
	- efektivni sati čekanja	h	-	-	
3	Utrošak goriva D-2 pogrebnih vozila	lit	3.829	3.859	101
4	Upotreba kapele	h	5.190	7.115	137
5	Sakup.pokojnika po nal.MUP-a ili SUD-a	leš	13	23	177
6	Sahranj. NN lica po nal.MUP-a ili SUD-a	leš	1	4	400
7	Ekshumacija leša	leš	1	1	100
8	Usluge sahrane (priprema i organiz.)	mjesto	49	80	163
9	Korišćenje pogrebnog frižidera do 24 <sup>h</sup>	dan	84	98	117
10	Korišćenje pogrebnog frižidera preko 24 <sup>h</sup>	h	102	660	647

- Usluge koje pruža ova RJ servisirani su blagovremeno i u obimu koji su zahtijevale potrebe za obavljanjem ovih poslova. Specifičnost ovih poslova i njihovo obavljanje je imalo odgovoran pristup sa uvažavanjem svih pojedinačnih zahtjeva.
- RJ Pogrebne usluge je organizovana za pružanje usluga 24<sup>h</sup> dnevno.

Tokom 2017.godine obavljene su 181 sahrane u lokalnu, za 26% više u odnosu na uporedni period.

Pređena kilometraža za usluge prevoza pogrebnim vozilima iznosi 23.270 km.

U izvještajnom periodu kapela je korišćena 7.115<sup>h</sup> što je 37% više u odnosu na uporedni period.

Usluge korišćenja pogrebnog frižidera do 24<sup>h</sup> su za 63% više a preko 24<sup>h</sup> za 547% više u odnosu na uporedni period.

**IV Sektor Stambenih djelatnosti**

R.br.	Vrsta usluge	JM	Ostvareno 2016.	Ostvareno 2017.	Index
1.	2.	3.	4.	5.	6.(5:4)
<b>IV</b>	<b>Sektor Stambenih djelatnosti</b>				
	<b>RJ Stambeni servis</b>				
1	Br.zaključenih ugovora za investic.održavanje	zgr/ulaz	21	19	86
2	Br.stambenih jedinica	stan	892	709	79

- Shodno Zakonu o stanovanju i održavanju stambenih zgrada (Sl.list CG br.04/11 od 18.01.2011.god. ; 40/11 od 08.08.2011.god.), u izvještajnom periodu RJ Stambeni servis je zaključio 19 ugovora za usluge tekućeg i investicionog održavanja stambenih jedinica.

**V Sektor Saobraćajnih usluga**

R.br.	Vrsta usluge	JM	2016.	2017.	Index
1.	2.	3.	4.	5.	6.(5:4)
<b>V</b>	<b>Sektor Saobraćajne usluge</b>				
	<b>RJ Autobuska stanica</b>				
1	Broj prevezenih putnika	put.	43.086	51.891	120
2	Br.autobusa koji su ušli na Aut.st.sa putn.	voz.jed.	21.245	20.878	98
3	Br.autobusa koji su izašli sa Aut.st.sa putn.	voz.jed.	21.245	20.878	98

- RJ Autobuska stanica blagovremeno i kvalitetno servisira usluge putnicima i prevoznicima tokom cijele godine. Usluge Autobuske stanice koristilo je 51.891 putnika ili 2% više u odnosu na uporedni period, dok je broj ulaza i izlaza autobusa sa perona smanjen za 2%.
- U toku 2017.godine zaključena su 44 Ugovora o pružanju usluga između RJ Autobuska stanica i prevoznika, i to 28 Ugovora sa domaćim i 16 sa inostranim prevoznicima.

## VI Sektor Gradsko zelenilo

Rbr.	Vrsta usluge	Jed.mjere	Planirano	Ostvareno	%
<b>A) Održavanje drveća</b>					
1.	Okopavanje drveća	kom	2.800	2.200	0,79
2.	Zalivanje drveća	kom	45.000	11.000	0,73
3.	Ankerisanje drveća	kom	500	500	100
4.	Zamjena vezova	kom	1.000	1.000	100
5.	Oreziv. i potkresiv. drveća	kom	3.500	3.500	100
6.	Prihranjivanje drveća organskim đubrivom	kom	1.400	1.400	100
7.	Sječa drveća Ø 40-60 cm	kom	40	270	675
8.	Orezivanje drveća sa upotrebom auto-korpe	kom	250	250	100
9.	Ručno vađenje panja sa utovarom	kom	20	28	140
10.	Čišćenje pavita i drugih puzavica sa stabala	kom	150	150	100
11.	Sadnja drveća i niskih stablašica	kom	nije planirano	108	-
12.	Sadnja palmi	kom	nije planirano	97	-
<b>B) Održavanje žbunja</b>					
1.	Okopavanje žbunja sa zasijecanjem ivica	kom	20.000	18.000	0,90
2.	Zalivanje žbunja	kom	150.000	120.000	0,80
3.	Orezivanje žbunja	kom	10.000	10.000	100
4.	Prihranjivanje žbunja mineralnim đubrivom	kom	10.000	10.000	100
5.	Sadnja žbunja	kom	nije planirano	146	-
<b>C) Održavanje žive ograde</b>					
1.	Okopavanje žive ograde	m	3.100	2.500	0,81
2.	Orezivanje žive ograde	m	9.300	9.300	100
3.	Zalivanje žive ograde	m	37.200	28.000	0,75
4.	Prihranjivanje organskim đubrivom	m	3.100	3.100	100
5.	Sadnja žive ograde	m	nije planirano	78	
<b>D) Održavanje ruža</b>					
1.	Okopavanje ruža	kom	3.300	3.300	100
2.	Orezivanje ruža	kom	550	550	100
3.	Plijevljenje ruža	kom	1.100	1.100	100
4.	Zalivanje ruža	kom	17.600	15.500	0,88

5.	Prihranjivanje ruža stajskim đubrivom	kom	550	550	100
6.	Zaštita ruža od hladnoće	kom	550	550	100
7.	Sadnja ruža	kom	nije planirano	513	-
<b>E) Održavanje perena</b>					
1.	Okopavanje perena	m <sup>2</sup>	3.000	3.000	100
2.	Orezivanje perena	m <sup>2</sup>	1.800	1.800	100
3.	Prihranjivanje perena	m <sup>2</sup>	600	600	100
4.	Zalivanje perena	m <sup>2</sup>	19.200	18.000	0,94
5.	Sadnja perena	m <sup>2</sup>	nije planirano	101	-
<b>F) Održavanje sukulenti</b>					
1.	Okopavanje sukulenti	kom	650	500	0,77
2.	Orezivanje sukulenti	kom	650	650	100
3.	Zalivanje sukulenti	kom	5.200	5.200	100
4.	Sadnja sukulenti	kom	nije planirano	5	-
<b>G) Održavanje sezonskog cvijeća</b>					
1.	Sadnja sezonskog cvijeća	m <sup>2</sup>	800	800	100
2.	Zalivanje sezonskog cvijeća	m <sup>2</sup>	32.000	32.000	100
3.	Okopavanje sezonskog	m <sup>2</sup>	3.200	3.200	100
4.	Plijevljenje korova iz sezonskog cvijeća	m <sup>2</sup>	3.200	3.200	100
5.	Prihranjivanje mineralnim đubrivom	m <sup>2</sup>	2.400	2.400	100
<b>H) Održavanje travnjaka</b>					
1.	Košenje uredenih površina	m <sup>2</sup>	2.616.000	2.725.000	104
2.	Košenje neuredenih površina	m <sup>2</sup>	875.000	1.250.000	143
3.	Zalivanje travnjaka	m <sup>2</sup>	1.500.000	1.200.000	0,80
4.	Detaljno grabuljanje	m <sup>2</sup>	872.000	872.000	100
5.	Prihranjivanje travnjaka	m <sup>2</sup>	100.000	100.000	100
6.	Mehaničko čišćenje korova sa staza	m <sup>2</sup>	5.000	5.000	100
7.	Sjetva-obnavljanje travnjaka	m <sup>2</sup>	nije planirano	600	-
8.	Uklanjanje loše zemlje sa šutom	m <sup>3</sup>	nije planirano	2.610	-
9.	Nasipanje obradive i plodne zemlje	m <sup>3</sup>	nije planirano	117	-
<b>J) Održavanje opreme – klupe</b>					
1.	Opravka klupa – zamjena	kom	50	50	100
2.	Farbanje klupa – 1 x godišnje	kom	50	50	100



### III FINANSIJSKI POKAZATELJI POSLOVANJA

#### Osnovi za sastavljanje i prezentaciju finansijskih iskaza

Finansijsko izvještavanje je propisano Zakonom o računovodstvu kao obaveza sastavljanja i dostavljanja godišnjeg izvještaja koji Društvu i organima upravljanja koristi za sagledavanje uspješnosti poslovanja i kao smjernica u kom pravcu treba sprovesti postojeću ekonomsku politiku. Finansijski izvještaji su skup finansijskih iskaza i drugih pratećih izvještaja Sektora i RJ. Finansijski iskazi pružaju informacije o ostvarenim rezultatima koji se odnose na ukupne prihode, troškove, dobit i ostale pokazatelje poslovanja u izvještajnom periodu.

Finansijske iskaze i računovodstvene evidencije za poslovnu 2017.godinu Društvo je sprovodilo u skladu sa Zakonom o računovodstvu (Sl.list Crne Gore", broj 052/16) i Uredbom o neposrednoj primjeni međunarodnih računovodstvenih standarda (Sl.list RCG 69/02) po kojima se prilikom izrade i prezentacije finansijskih izvještaja primjenjuju svi MRS-i.

Prilikom sastavljanja finansijskih iskaza za 2016.godinu Društvo je koristilo kontni okvir i bilansne šeme propisane odgovarajućim pravilnicima i obrasce objavljene u Službenom listu CG br. 05/2011 od 21.01.2011.godine :

- ❖ Iskaz o ukupnom rezultatu – Bilans uspjeha
- ❖ Iskaz o finansijskoj poziciji – Bilans stanja
- ❖ Iskaz o tokovima gotovine
- ❖ Iskaz o promjenama na kapitalu
- ❖ Napomene uz finansijske iskaze i *Statistički aneks kao poseban izvještaj*

Finansijski iskazi daju prikaz finansijskog položaja Društva, uspješnosti, tokova gotovine i poslovnih promjena u izvještajnom periodu, u kojima je sadržan analitički prikaz ostvarenih prihoda, rashoda i neto rezultata za obračunski period, kao i stanje sredstava i obaveza na dan bilansiranja.

#### ISKAZ O UKUPNOM REZULTATU (Bilans uspjeha)

Bilans uspjeha je iskaz koji daje informaciju o uspješnosti poslovanja preduzeća gdje razlika prihoda i rashoda ima za rezultat ostvarenu **dobit** .

##### a) Poslovni prihodi obuhvataju:

- 1) Prihode od prodaje robe i usluga koji se priznaju i vrednuju u skladu sa MRS 18 i drugim relevantnim MSFI
- 2) Prihode od aktiviranja učinaka i robe
- 3) Ostale poslovne prihode, koji obuhvataju prihode po osnovu potraživanja od državnih organa i organizacija u skladu sa MRS 20, MRS 18 i MSFI.

##### b) Poslovni rashodi uključuju

sve troškove direktno vezane za izvršenje osnovne djelatnosti Preduzeća i obuhvataju:

- 1) Nabavnu vrijednost prodane robe
- 2) Troškove materijala
- 3) Troškove zarada, naknada zarada i ostali lični rashodi
- 4) Troškove amortizacije
- 5) Ostale poslovne rashode

**c) Poslovni rezultat** (razlika između poslovnih prihoda i poslovnih rashoda)

- 1) Finansijski prihodi i
- 2) Finansijski rashodi

Finansijski prihodi i rashodi obuhvataju prihode od kamata po osnovu potraživanja i plasmana kao i rashode kamata. Prihodi i rashodi od kamata se iskazuju u momentu obračuna prema ugovorenim kamatnim stopama.

Finansijski prihodi se vrednuju shodno MRS 18, MRS 21 i drugim relevantnim MSFI.

**d) Finansijski rezultat**

Finansijski rezultat je razlika finansijskih prihoda i finansijskih rashoda.

- 1) Ostali prihodi
- 2) Ostali rashodi

**Ostali prihodi** obuhvataju dobitke po osnovu prodaje nekretnina postrojenja i opreme (osnovnih sredstava) i nematerijalnih ulaganja, naplaćena otpisana potraživanja, viškovi, prihodi od smanjenja obaveza i ostali nepomenuti prihodi. U okviru ovih prihoda iskazuju se i eventualno nastali "*vanredni prihodi*".

**Ostali rashodi** obuhvataju rashod po osnovu direktnog otpisa potraživanja, prodaje i rashodovanja nekretnina, postrojenja i opreme kao i nematerijalnih ulaganja i ostalih nepomenutih rashoda.

**e) Rezultat prije oporezivanja**

**f) Rezultat iz ostalih aktivnosti**

je razlika ostalih prihoda i ostalih rashoda

**g) Rezultat iz redovnog poslovanja prije oporezivanja**

je zbir Poslovnog rezultata, Finansijskog rezultata i Rezultata iz ostalih aktivnosti

**h) Poreski rashod perioda**

Poreski rashod perioda odnosno poreski prihod u skladu sa MRS12, predstavlja zbir tekućeg i odloženog poreza.

Sa aspekta računovodstvenog evidentiranja, poreski rashod odnosno prihod je pokazatelj na osnovu kojeg se za iznos poreskog rashoda umanjuje računovodstvena dobit, dok se za iznos poreskog prihoda računovodstvena dobit uvećava.

**Tekući porez** je iznos poreske obaveze koja je utvrđena na bazi oporezive dobiti iz obrasca PD – prijava poreza na dobit.

**Odloženi porez**

Odložene poreske obaveze nastaju na bazi privremenih razlika, a u situaciji kada je sadašnja vrijednost sredstava za računovodstvene svrhe veća od sadašnje vrijednosti sredstava iz obrasca "OA". Odložena poreska obaveza se dobije kada se na iznos oporezive privremene razlike primijeni poreska stopa poreza na dobit od 9%.

**Amortizacija**

Amortizacija nekretnina i opreme obračunava se proporcionalnom metodom primjenom stopa koje se utvrđuju na osnovu procijenjenog korisnog vijeka upotrebe sredstava. Amortizacija se obračunava počevši od narednog mjeseca za novonabavljena osnovna sredstva, odnosno obračunom na vrijednost osnovnih sredstava, utvrđenu krajem prethodne godine, za ostala osnovna sredstva.

## 1) Obaveze Društva prema zaposlenima

U skladu sa propisima koji se primjenjuju u Crnoj Gori, Društvo je u obavezi da plaća doprinose državnim fondovima kojima se obezbjeđuje socijalna sigurnost zaposlenih. Ove obaveze uključuju doprinose za zaposlene na teret poslodavca u iznosima obračunatim po stopama propisanim relevantnim zakonskim propisima. Društvo je takođe obavezno, da od bruto plata zaposlenih obustavi doprinose i da ih, u ime zaposlenih, uplati tim fondovima. Doprinosi na teret poslodavca i doprinosi na teret zaposlenih iskazuju se kao rashod perioda na koji se odnose.

## 2) Porez na dobit

Porez na dobit obračunava se i plaća u skladu sa propisima Crne Gore :

- ❖ Zakon o porezu na dobit („Službeni list RCG“, broj 65/01 i 80/04, Sl.list CG, broj 40/08, 86/09 od 25.12.2009. i 55/16). Poreski obveznik je dužan da prijavu podnosi elektronskim putem kao i finasijske iskaze i statistički aneks.
- ❖ Pravilnik o korišćenju poreske olakšice po osnovu poreza na dobit pravnih lica u nedovoljno razvijenim opštinama („Službeni list CG“, broj 03/03)
- ❖ Pravilnik o obliku i sadržini poreske prijave za utvrđivanje poreza na dobit pravnih lica („Službeni list CG“, broj 06/09, 08/09, 11/11)
- ❖ Pravilnik o razvrstavanju osnovnih sredstava po grupama i metodama za utvrđivanje amortizacije („Službeni list CG“, broj 58/02)

Porez na dobit obračunava se i plaća se po proporcionalnoj stopi koja iznosi 9% od poreske osnovice.

Oporeziva dobit se utvrđuje na osnovu dobiti Društva iskazane u Bilansu uspjeha uz usklađivanje prihoda i rashoda po odredbama Zakona o porezu na dobit pravnih lica (čl. 8 i 9 za usklađivanje prihoda i čl.10-20 za usklađivanje rashoda).

## Porezi i doprinosi i druge zakonske obaveze koje ne zavise od rezultata poslovanja

Porezi, doprinosi i ostale zakonske obaveze koje ne zavise od rezultata poslovanja uključuju poreze i doprinose koji se plaćaju po važećim propisima (državnim i opštinskim), koji su iskazani u bilansu uspjeha u okviru ostalih poslovnih rashoda.

## 3) Odloženi porez na dobit

Odložene poreske obaveze (odložena poreska sredstva) predstavljaju poreske efekte koji se odnose na privremene razlike između osnovice po kojoj se pojedina sredstva i obaveze priznaju u poreskom bilansu i iznosa po kojima su ta sredstva i obaveze iskazane finasijskim izvještajima sastavljenim i prikazanim u skladu sa MSFI.

U tabelarnim pregledima dajemo uporednu analizu ostvarenih rezultata po organizacionim cjelinama.

## III – 1 STRUKTURA PRIHODA

## A. Analiza ukupnih prihoda sa uporednim pokazateljima iz prethodnog perioda

Prihodi perioda shodno izvorima finansiranja obuhvataju Prihode od prodaje usluga, Prihode Tekućeg Budžeta i Ostale prihode čija realizacija je data u Analitičkom prikazu izvještajnog perioda.

Red.br.	Prihodi	2016.	%	2017.	%	Index
	<b>Poslovni prihodi</b>	<b>4.553.999</b>	<b>99</b>	<b>4.427.847</b>	<b>99</b>	<b>97</b>
1	a)od prodaje usluga	3.368.528	74	3.447.069	77	<b>102</b>
	b)ostali poslovni prihodi	1.185.471	25	980.778	22	<b>83</b>
2	<b>Finansijski prihodi</b>	<b>3.127</b>	<b>-</b>	<b>2.894</b>	<b>-</b>	<b>93</b>
3	<b>Ostali prihodi</b>	<b>22.394</b>	<b>1</b>	<b>51.079</b>	<b>1</b>	<b>228</b>
	<b>UKUPNO :</b>	<b>4.579.520</b>	<b>100</b>	<b>4.481.820</b>	<b>100</b>	<b>98</b>

**Napomena:**

**Prihodi od prodaje robe i izvršenih usluga su iskazani bez PDV-a.**

**1. Poslovni prihodi realizovani u iznosu od 4.481.820€, odnose se na:**

**Prihodi od prodaje usluga**

Red.br.	Poslovni prihodi	2016.	2017.	Index
1	Prihodi od prodaje robe	58.891	38.471	65
2	Prihodi od prodaje usluga	3.309.637	3.408.598	103
3	Ostali poslovni prihodi	1.185.471	980.778	83
	<b>UKUPNO:</b>	<b>4.553.999</b>	<b>4.427.847</b>	<b>97</b>

1.1. **Prihodi od prodaje robe** (pogrebne opreme) iznose 38.471€ i manji su za 35% u odnosu na uporedni period.

1.2. **Prihodi od prodaje usluga** su ostvareni u iznosu od 3.408.598€ i veći su za 3% u odnosu na uporedni period.

1.3. **Ostali poslovni prihodi** obuhvataju prihode od državnih organa, i to:

Red.br.	Ostali poslovni prihodi	2016.	2017.	Index
1	Sredstva Budžeta	960.000	970.659	101
2	Ostali prihodi – donacije	-	-	-
3	Ostali prihodi	225.471	10.119	4
	<b>UKUPNO:</b>	<b>1.185.471</b>	<b>980.778</b>	<b>83</b>

**Ostali poslovni prihodi u iznosu od 980.778€ manji su za 17% u odnosu na uporedni period.**

**Sredstva Tekućeg Budžeta** za djelatnosti koji se iz istog finansiraju realizovana su u skladu sa planiranim Programom rada za 2017.godinu u iznosu od 970.659€.

**Ostali poslovni prihodi** u iznosu od 10.119€ odnose se na prihode:

- prihodi zakupa	5.210€
- ostali prihodi	4.909€.

2. **Finansijski prihodi** u iznosu od 2.894€, *su manji u odnosu na uporedni period*, a čine ih prihodi od kamata, ponuda (tenderi) i ostali finansijski prihodi.

Red.br.	Finansijski prihodi	2016.	2017.	Index
1	Prihodi od kamata	789	499	63
2	Ostali prihodi - rabat	-	-	-
3	Ostali prihodi - refundacije	2.338	2.395	102
	<b>UKUPNO:</b>	<b>3.127</b>	<b>2.894</b>	<b>93</b>

3. **Ostali prihodi** u iznosu od 51.079€, odnose se na :

Red.br.	Ostali prihodi	2016.	2017.	Index
1	Naplaćena otpisana potraživanja	17.147	28.875	168
2	Vanredni prihodi	1.718	-	-
3	Prihodi (od potvrda – tenderi)	281	63	22
4	Ostali prihodi (po osnovu naplaćenih sudskih taksi)	3.248	13.668	421
5	Ostali prihodi - refundacije	-	5.034	-
6	Ostali prihodi	-	3.439	-
	<b>UKUPNO:</b>	<b>22.394</b>	<b>51.079</b>	<b>228</b>

## B. Analiza prihoda za poslove koji se finansiraju iz Budžeta Opštine

Red. br.	Sektor / RJ	Planirano	Ostvareno	%	Planirano	Ostvareno	%	Index
		2016.	2016.		2017.	2017.		
1	2	3	4	5	6	7	8	9(7/3)
<b>I</b>	<b>Komunalni sektor</b>							
	1. RJ Čistoća	435.000	435.000	45	437.000	437.000	45	100
	3. RJ Ekološka sanitacija	38.400	38.400	4	38.400	38.400	4	100
	Ukupno ( I ) :	473.400	473.400	49	475.400	475.400	49	100
<b>II</b>	<b>Sektor Putevi i Javna rasvjeta</b>							
	1. RJ Putevi	123.000	123.000	13	124.000	124.000	13	100
	2. RJ Javna rasvjeta	93.600	93.600	10	100.259	100.259	10	100
	Ukupno ( II ) :	216.600	216.600	23	224.259	224.259	23	100
<b>III</b>	<b>Sektor Gradsko zelenilo</b>	270.000	270.000	28	271.000	271.000	28	100
	<b>UKUPNO ( I - III ) :</b>	<b>960.000</b>	<b>960.000</b>	<b>100</b>	<b>970.659</b>	<b>970.659</b>	<b>100</b>	<b>100</b>

## C. Analiza prihoda od pružanja usluga pravnim i fizičkim licima

Red. br.	Sektor / RJ	Iznos	%	Iznos	%	Index
		2016.		2017.		
	<b>Komunalni sektor</b>					
<b>I</b>	1. RJ Čistoća	2.553.248	71	2.609.961	74	102
	2. RJ Reciklaža	21.971	1	19.594	-	89
	3. RJ Ekološka sanitacija	-	-	-	-	-
	Ukupno ( I ) :	2.575.219	72	2.629.555	74	102
	<b>Sektor Javne usluge</b>					
<b>II</b>	1. RJ Tržnice	125.028	4	130.325	4	104
	2. RJ Pogrebne usluge	231.718	6	231.788	7	100
	Ukupno ( II ) :	356.746	10	362.113	11	102
	<b>Sektor Saobraćajnih usluga</b>					
<b>III</b>	1. RJ Autobuska stanica	120.163	3	135.292	4	113
	Ukupno ( III ) :	120.163	3	135.292	4	113
	<b>Sektor stambenih djelatnosti</b>					
<b>IV</b>	1. RJ Stambeni servis (tekuće i investic.održavanje)	61.230	2	54.778	2	89
	2. RJ Građevinski poslovi (ostali prihodi)	428	-	3.278	-	766
	Ukupno ( IV ) :	61.658	2	58.056	2	94
	<b>Sektor Putevi i Javna rasvjeta</b>					
<b>V</b>	1. RJ Putevi	-	-	3.157	-	-
	2. RJ Javna rasvjeta	48.373	1	35.968	1	74
	Ukupno ( V ) :	48.373	1	39.125	1	81
<b>VI</b>	<b>Prihodi od usluga "Pauk"-a</b>	1.422	-	542	-	38
<b>VII</b>	<b>Sektor Gradsko zelenilo</b>	2.754	-	29.211	1	1.060
<b>VIII</b>	<b>Pijaca mješovite robe</b>	176.934	4	173.735	-	98
<b>IX</b>	<b>Sektor Mehanizacija</b>	23.505	1	20.019	1	85
<b>X</b>	<b>Ostali prihodi</b>	252.746	7	63.513	1	25
	<b>UKUPNO ( I - X ) :</b>	<b>3.619.520</b>	<b>100</b>	<b>3.511.161</b>	<b>100</b>	<b>97</b>

- U strukturi prihoda učestvuju :
  - ❖ odvoz otpada 74%,
  - ❖ usluge na tržnici 4%,
  - ❖ usluge na pijacama mješovite robe 5%,
  - ❖ pogrebne usluge 7%,
  - ❖ usluge na Autobuskoj stanici 4%,
  - ❖ tekuće i investiciono održavanje 2%,
  - ❖ ostale usluge 1%,
  - ❖ javna rasvjeta 1%,
  - ❖ usluge Sektora Mehanizacija 1%,
  - ❖ Gradsko zelenilo 1%.

## Analitika Ostalih prihoda

R.br.	Ostali prihodi	2016.	2017.	Index
1	Prihodi od pružanja usluga	2.232	1.091	49
2	Naplaćena otpisana potraživanja	17.139	28.875	168
3	Vanredni prihodi	1.717	-	-
4	Ostali prihodi ( refundacija)	3.127	5.034	161
5	Ostali prihodi (voda, struja)	3.681	3.792	103
6	Ostali prihodi (sudstvo i troškovi advokata)	-	13.668	-
7	Ostalo (potvrde, tenderi, sudski troškovi, telefoni i ost.)	4.310	279	6
8	Ostali prihodi (prihodi za usluge-Morsko dobro)	210.723	-	-
9	Ostali prihodi	9.817	-	-
	<b>UKUPNO:</b>	<b>252.746</b>	<b>52.739</b>	<b>21</b>

## REKAPITULACIJA PRIHODA

R.br.	Vrsta prihoda	2016.	%	2017.	%	Index
1	Prihodi od pružanja usluga pravnim i fizičkim licima	3.619.520	79	3.511.161	78	97
2	Sredstva Budžeta	960.000	21	970.659	22	101
	<b>UKUPNO :</b>	<b>4.579.520</b>	<b>100</b>	<b>4.481.820</b>	<b>100</b>	<b>98</b>

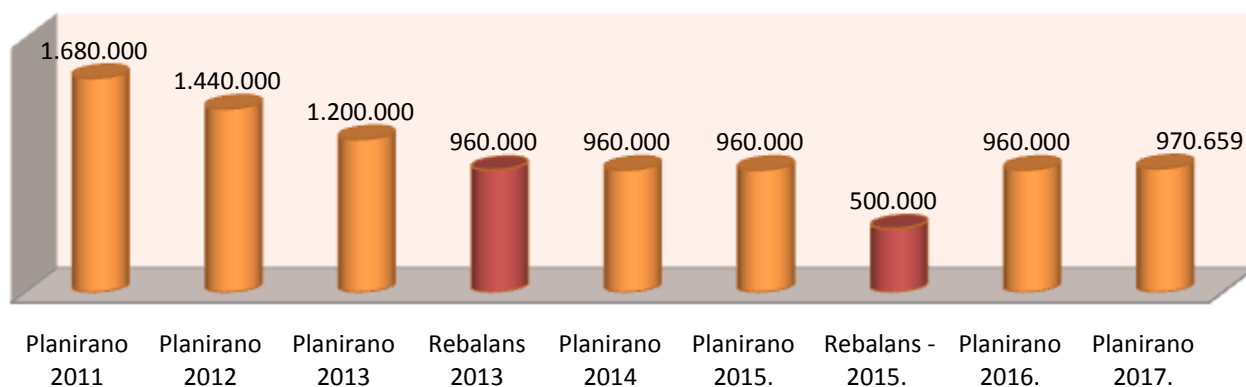
**Ukupni prihodi ostvareni u iznosu od 4.481.820€ manji su za 2% u odnosu na prethodni period.**

○ Strukturu ukupnih prihoda čine:

- ❖ prihodi od usluga pravnim i fizičkim licima 78%,
- ❖ prihodi od sredstava Tekućeg Budžeta 22%.

Održavanje čistoće na površinama u zoni Morskog dobra, održavanje zelenih površina, održavanje javne rasvjete u 2017.godini nijesu fakturirani što je razlog pada prihoda za 2% u odnosu na uporedni period. Ove usluge treba da se finansiraju iz namjenskih sredstava shodno Ugovoru između JP Morsko dobro i Opštine Bar.

## Sredstva Tekućeg Budžeta



Iz grafičkog prikaza uočavamo da sredstva Tekućeg Budžeta iz godine u godinu imaju tendenciju pada. U periodu od 2011.godine opredijeljena Budžetska sredstva za obavljanje poslova koji se finansiraju iz Tekućeg budžeta su iz godine u godinu značajno umanjivana, dok se obim poslova iz godine u godinu povećavao.

Opredijeljena sredstva Tekućeg Budžeta su u 2011.godini iznosila 1.680.000,00€ i ona su obezbjeđivala stabilnost za funkcionisanje i pokrivanje troškova poslovanja. Ovaj iznos sredstava obezbjeđivao je pokrivanje troškova za poslove koje obavljamo na javnim površinama.

U 2012.godini opredijeljena su sredstva od 1.440.000,00€ ; 2013.godine u iznosu od 1.200.000,00€ koje su Rebalansom Budžeta umanjena na 960.000,00€ iako je Tekući Budžet u cjelosti ostvaren ; u 2014.godini opredijeljena su sredstva od 960.000,00€ ; u 2015.godini 960.000,00€ i Rebalansom Budžeta umanjena na 500.000,00€.

Rebalansom Budžeta opredijeljena su sredstva u iznosu od 500.000,00€ dok je planom Budžeta za 2015.godinu za cjelogodišnje izvršavanje poslova po Programu rada iz dijela koji se finansira iz Tekućeg budžeta Opštine Bar bio opredijeljen iznos od 960.000,00€. Nedostajući dio sredstava u iznosu od 460.000,00€ je preduzeću uskraćen na kraju kalendarske godine, kada su svi poslovi shodno Programu rada u cjelosti izvršeni (odnose se na održavanje čistoće javnih površina, zelenih javnih površina i zasada na njima, javne rasvjete, opštinskih puteva i ekološke sanitacije), i po tom osnovu nastali troškovi za obavljanje pomenutih poslova u 2015.godini ostali su nepokriveni.

Programom rada za 2016.godinu planirana sredstva Budžeta su realizovana u roku dospelosti.

Budžetska sredstva planirana za obavljanje poslova shodno Programu rada za 2017.godinu takođe su realizovana u roku dospelosti i veća su za 1% u odnosu na uporedni period.

Uvažavajući sve okolnosti, uslove privređivanja, koji su sa sobom uzrokovali finansijsku nestabilnost svih subjekata, preduzeće se trudilo da ove okolnosti prevaziđe svojim maksimalnim angažovanjem sprovodeći mjere štednje i racionalnim korišćenjem materijalno-tehničkih i ljudskih resursa, da svoj doprinos kako bi usluge koje pruža i poslove koje obavlja bili na održivom nivou.

U cilju sagledavanja ostvarenih rezultata shodno Programu rada, u nastavku slijedi analitika uporednog pregleda prihoda po vrstama usluga.



**D. Analiza prihoda po organizacionim cjelinama****1. Komunalni sektor****1.1. RJ Čistoća****Analitika prihoda od izvršenih usluga pravnim i fizičkim licima**

R.br.	Vrsta prihoda	2016.	Struk prih.	Po Programu-2017.		Struk prih.	Index	
				Planirano	Ostvareno		(5/2)	(5/4)
	1.	2.	3.	4.	5.	6.	7.	8.
<b>Prihod od usluga odvoza otpada</b>								
1.	Stambeni fond	260.255	10	262.41	265.496	10	102	101
2.	Individualni fond	750.543	29	765.587	760.466	29	101	99
3.	Pravna lica	959.226	38	1.051.102	952.050	37	99	91
4.	Ostali prihodi	575.048	23	657.992	611.449	23	106	93
5.	Javni rad -Akcija Neka bude čisto	8.176	-	10.000	20.500	1	25	201
<b>UKUPNO:</b>		<b>2.553.248</b>	<b>100</b>	<b>2.747.091</b>	<b>2.609.961</b>	<b>100</b>	<b>102</b>	<b>95</b>

U strukturi ovih prihoda najveće učešće imaju prihodi od pravnih lica 37%, fizičkih lica 39 % (od čega stambeni fond 10%, a individualni fond 29 %), ostali prihodi 23% i javni rad 1%.

- Analitički posmatrano rast prihoda su ostvarili:
  - ❖ stambeni fond 2%,
  - ❖ individualni fond 1%,
  - ❖ ostali prihodi 6%,
  - ❖ Akcija "Neka bude čisto" 151%, dok su pravna lica manja za 1%.

Ostali prihodi u iznosu od 611.449€ odnose se na odvoz i deponovanje otpada pravnim subjektima koji obavljaju sezonsku djelatnost (hoteli, odmarališta, zakupci kupališta, privremeni objekti i ostali ) i za 6% su veći u odnosu na uporedni period.

- Analitka ostvarenih prihoda:

a) Odvoz otpada koji se odnosi na :

❖ kupališta	98.965
❖ odmarališta	49.203
❖ apartmani	79.575
❖ štandovi	61.209
❖ terase	54.208
<b>Ukupno:</b>	<b>343.160</b>

b) Odvoz otpada hotelima i ostalim objektima stalnog i sezonskog karaktera

268.289


**UKUPNO (a+b):**

**611.449 €**

U nastavku je dat analitički pregled fakturisanih prihoda stambenog i individualnog fonda, pravnih lica i javnog rada po mjesecima.

**PREGLED FAKTURISANIH PRIHODA****1. i 2. Stambeni i individualni fond (domaćinstva)**

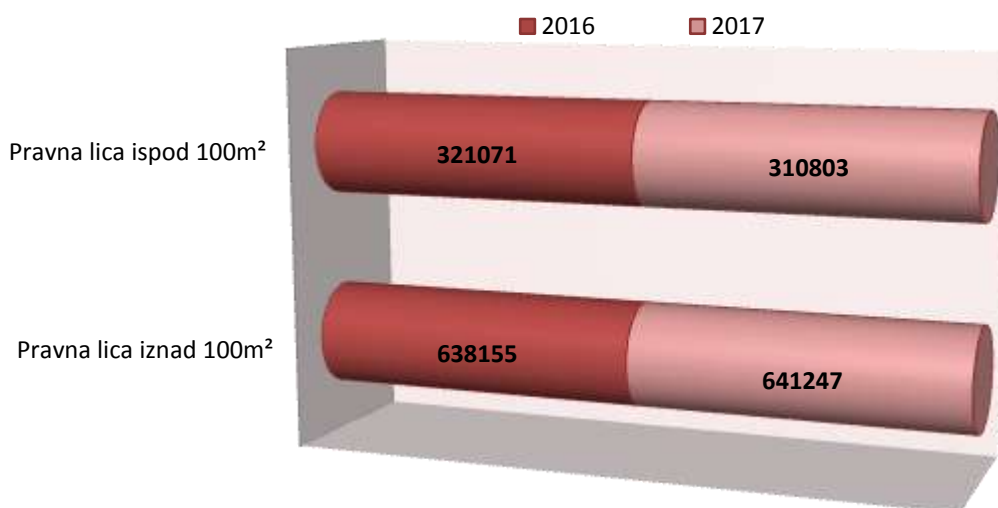
Mjesec	Stambeni fond			Individualni fond		
	2016.	2017.	Index	2016.	2017.	Index
Januar	21.497	21.841	102	62.395	62.682	100
Februar	21.500	21.841	102	62.363	62.812	101
Mart	21.500	21.868	102	62.361	62.813	101
April	21.633	21.877	101	62.384	62.851	101
Maj	21.644	22.086	102	62.429	62.937	101
Jun	21.651	22.240	103	62.548	63.082	101
Jul	21.784	22.270	102	62.683	63.209	101
Avgust	21.796	22.270	102	62.646	63.474	101
Septembar	21.814	22.275	102	62.697	63.641	102
Oktobar	21.809	22.275	102	62.676	64.061	102
Novembar	21.813	22.264	102	62.688	64.387	103
Decembar	21.814	22.389	103	62.673	64.517	103
<b>UKUPNO:</b>	<b>260.255</b>	<b>265.496</b>	<b>102</b>	<b>750.543</b>	<b>760.466</b>	<b>101</b>

**3. Pravna lica**

Mjesec	Pravna lica iznad 100m <sup>2</sup>			Pravna lica ispod 100m <sup>2</sup>		
	2016.	2017.	Index	2016.	2017.	Index
Januar	53.483	55.247	103	80.114	77.553	97
Februar	53.232	55.066	103			
Mart	53.139	54.417	102			
April	53.362	54.369	102	80.222	77.767	97
Maj	53.985	54.230	100			
Jun	48.647	49.080	101			
Jul	49.231	49.995	102	81.836	80.295	98

Avgust	51.117	50.172	98			
Septembar	55.697	55.272	99			
Oktobar	55.639	54.770	98			
Novembar	55.868	54.380	97	78.899	75.188	95
Decembar	54.755	54.249	99			
<b>UKUPNO:</b>	<b>638.155</b>	<b>641.247</b>	<b>101</b>	<b>321.071</b>	<b>310.803</b>	<b>97</b>

- Na osnovu navedenog pregleda fakturisanih prihoda evidentno je:
  - ❖ povećanje prihoda kod stambenog fonda za 1%
  - ❖ povećanje prihoda kod individualnog fonda za 2%,
  - ❖ pravna lica iznad 100m<sup>2</sup> su povećane za 2%,,
  - ❖ smanjenje za pravna lica ispod 100m<sup>2</sup> za 5% uzrokovano prestankom rada određenog broja korisnika.



## 5. Akcija "Neka bude čisto" i Javni rad

Mjesec	2016.	2017.	Index
Januar	-	-	-
Februar	-	-	-
Mart	-	-	-
April	-	-	-
Maj	375	-	-
Jun	2.220	2.064	93
Jul	2.407	3.656	152
Avgust	2.407	3.656	152
Septembar	767	3.485	454
Oktobar	-	-	-
Novembar	-	2.655	-
Decembar	-	4.984	-
<b>UKUPNO:</b>	<b>8.176</b>	<b>20.500</b>	<b>251</b>

Opredijeljena sredstva po ovom osnovu u iznosu od 20.500€ su za 151% veća u odnosu na uporedni period.

## 1.2. RJ Reciklaža

Vrsta prihoda	2016.	Po Programu -2017.		Index	
		Planirano	Ostvareno	(4/2)	(4/3)
1.	2.	3.	4.	5.	6.
1. Prihodi od selektivnog otpada	21.971	30.000	19.594	89	65
<b>UKUPNO:</b>	<b>21.971</b>	<b>30.000</b>	<b>19.594</b>	<b>89</b>	<b>65</b>

## ● Analitika prihoda

Prihodi	2016.	2017.	Index
1.	2.	3.	4(3/2)
1. Prihodi od prodaje selektivnog otpada	19.297	16.619	86
2. Prihodi od ostalih usluga	2.674	2.975	111
<b>UKUPNO:</b>	<b>21.971</b>	<b>19.594</b>	<b>89</b>

U tabelarnom pregledu dat je prikaz strukture prihoda koji u odnosu na uporedni period bilježe pad:

- od prodaje selektivnog otpada za 14% i
- ostalih usluga rast za 11%.

Količina	2016.	2017.	Index
1.	2.	3.	4(3/2)
1. Količina sakupljenog papira i kartona	257.300	221.243	86
<b>UKUPNO:</b>	<b>257.300</b>	<b>221.243</b>	<b>86</b>

Ukupna količina sakupljenog i presovanog papira i kartona u izvještajnom periodu iznosi 221.243 kg i za 14% je manja u odnosu na uporedni period.

## ● Pregled prodaje presovanog kartona

Mjesec	Količina			Iznos u €		
	2016.	2017.	Index	2016.	2017.	Index
Januar	16.940	-	-	1.271	-	-
Februar	-	13.150	-	-	1.012	-
Mart	-	-	-	-	-	-
April	30.580	18.470	60	2.294	1.385	60
Maj	16.990	31.480	185	1.274	2.362	185
Jun	18.820	-	-	1.411	-	-
Jul	36.270	35.890	99	2.720	2.692	99
Avgust	-	34.190	-	-	2.564	-
Septembar	40.410	40.690	101	3.031	3.052	101
Oktobar	34.510	17.760	51	2.588	1.332	51
Novembar	30.460	-	-	2.284	-	-
Decembar	32.320	29.613	92	2.424	2.220	92
<b>UKUPNO:</b>	<b>257.300</b>	<b>221.243</b>	<b>86</b>	<b>19.297</b>	<b>16.619</b>	<b>86</b>

## 2. Sektor Javne usluge

### 2.1. RJ Tržnice

#### Pregled prihoda po vrstama usluga

Vrsta prihoda	2016.	Struk prih.	Po Programu -2017.		Struk prih.	Index	
			Planirano	Ostvareno		(5/2)	(5/4)
1.	2.	3.	4.	5.	6.	7.	8.
Godišnja i mjesečna rezervacija tezgi - "Zelena pijaca" - Bar	24.249	19	60.000	33.201	25	137	55
Dnevna pijačna naknada	40.426	33	51.500	37.852	30	94	73
Dnevna i godišnja rezervacija tezgi - "Riblja pijaca"	28.179	22	30.000	27.100	21	96	90
Dnevna pijačna naknada (mliječni proizvodi)	6.349	5	7.800	6.158	5	97	79
Godišnja rezervacija prostora - "Kamionska pijaca" Bar	13.445	11	19.500	13.445	10	100	69
Rezervacija tezgi "Zelena pijaca" Sutomore	12.000	10	15.000	12.200	9	102	81
Ostali prihodi	380	-	-	369	-	97	-
<b>UKUPNO:</b>	<b>125.028</b>	<b>100</b>	<b>183.800</b>	<b>130.325</b>	<b>100</b>	<b>104</b>	<b>71</b>

- U strukturi prihoda učestvuju:
  - ❖ godišnje i mjesečne rezervacije tezgi na Zelenoj pijaci u Baru 25 %,
  - ❖ dnevna pijačna naknada 30%,
  - ❖ godišnja i dnevna rezervacija tezgi za ribu 21%,
  - ❖ rezervacija tezgi na zelenoj pijaci u Sutomoru 9%,
  - ❖ dnevna pijačna naknada za mliječne proizvode 5%,
  - ❖ rezervacije prostora na Kamionskoj pijaci 10%.

Prihodi po osnovu zakupa prostora na Kamionskoj pijaci nisu uporedivi jer je licitacija za 2017. održana u decembru prethodne godine, po kom osnovu su u istom periodu sprovedene i odgovarajuće knjigovodstvene evidencije.

- Prihodi Riblje pijace u iznosu od 27.100€ obuhvataju:
  - ❖ godišnju rezervaciju tezgi .....19.960€,
  - ❖ dnevnu pijačnu naknadu.....7.140€.
- Na zelenoj pijaci u Baru tokom ovog perioda naplaćene su 1.225 rezervacije.
- Zelena pijaca u Baru raspolaže sa 152 tezge od kojih su:
  - ❖ 44 za poljoprivredne proizvođače,
  - ❖ 108 se izdaje u zakup.

#### Uporedni pregled zakupa tezgi na Zelenoj pijaci u Baru

2012	2013	2014	2015	2016	2017	Index (2017./2016.)	Index (2017./2015.)	Index (2017./2014.)	Index (2017./2013.)	Index (2017./2012.)
51	45	36	35	28	38	31	80	78	62	55

Poslednjih godina nastavlja se kontinuiran pad interesovanja za zakup tezgi na zelenim pijacama, usled čega su Programom planirani prihodi RJ Tržnice ostvareni sa 71 % .

**MJESEČNI PREGLED NAPLAĆENE REALIZACIJE DNEVNE PIJAČNE NAKNADE I REZERVACIJE NA PIJACAMA U BARU**

Mjesec	Zelena pij. Bar		Stari Bar		Ostros		Sutomore		Virpazar		Mliječni proizvodi		Riba		Ukupno	
	2016	2017	2016	2017	2016	2017	2016	2017	2016	2017	2016	2017	2016	2017	2016.	2017.
<b>Januar</b>	2.126	1.940	195	188	50	-	-	-	-	-	467	451	409	400	3.247	3.008
<b>Februar</b>	2.002	1.816	235	228	-	49	-	-	85	12	482	466	459	450	3.263	3.024
<b>Mart</b>	2.372	2.186	207	200	50	-	-	-	12	10	482	466	429	400	3.552	3.313
<b>April</b>	2.235	2.049	298	291	53	-	-	-	21	14	562	546	673	664	3.842	3.603
<b>Maj</b>	3.167	2.981	522	515	98	104	-	-	44	43	610	594	653	644	5.094	4.855
<b>Jun</b>	3.745	2.559	466	458	54	102	-	-	46	21	558	542	717	718	5.586	5.347
<b>Jul</b>	4.020	3.834	560	553	-	-	-	-	28	20	598	582	633	633	5.839	5.600
<b>Avgust</b>	4.086	3.975	417	410	61	-	30	-	19	33	610	594	627	618	5.850	5.611
<b>Septembar</b>	3.088	2.822	275	268	-	106	-	195	41	21	582	566	552	543	4.538	4.299
<b>Oktobar</b>	2.905	2.719	448	441	60	-	61	-	35	-	474	458	721	712	4.704	4.465
<b>Novembar</b>	2.838	2.652	342	335	110	-	-	-	5	55	482	466	645	636	4.422	4.183
<b>Decembar</b>	2.565	2.379	275	268	55	-	-	-	19	-	442	427	731	722	4.087	3.842
<b>Ukupno:</b>	<b>35.149</b>	<b>32.912</b>	<b>4.240</b>	<b>4.155</b>	<b>591</b>	<b>361</b>	<b>91</b>	<b>195</b>	<b>355</b>	<b>229</b>	<b>6.349</b>	<b>6.158</b>	<b>7.249</b>	<b>7.140</b>	<b>54.024</b>	<b>51.150</b>

## REKAPITULACIJA naplaćene pijačne naknade i rezervacije

Tržnice	Prihodi od pijačnih naknada		Index
	2016.	2017.	
1.	2.	3.	4. (3/2)
"Zelena pijaca" Bar	35.149	32.912	94
"Riblja pijaca"	7.249	7.140	98
Pijaca za mliječne proizvode	6.349	6.158	97
Tržnica Stari Bar	4.240	4.155	97
Tržnica Ostros	591	361	61
Tržnica Sutomore	91	195	214
Tržnica Virpazar	355	229	65
<b>UKUPNO prihod:</b>	<b>54.024</b>	<b>51.150</b>	<b>95</b>

- Naplaćena pijačna naknada i rezervacija je za 5% manja u odnosu na uporednu godinu. Iz navedenog pregleda rast bilježi:

- ❖ Tržnica Sutomore 114%,

dok pad bilježe:

- ❖ Tržnica St. Bar 3%,
  - ❖ Zelena pijaca 6%,
  - ❖ Pijaca za mliječne proizvode 3%,
  - ❖ Riblja pijaca 2%
  - ❖ Tržnica Ostros 39%,
  - ❖ Tržnica Virpazar 35%.

### Pregled naplaćenih rezervacija i praznih tezgi u izvještajnom periodu na Zelenoj pijaci u Baru

Opis	2016.	2017.	Index
1.	2.	3.	4. (3/2)
Broj rezervacija	1.303	1.225	94
Prazne tezge na Zelenoj pijaci u Baru (dnevna rezervacija)	35.197	37.308	106

## 2.2. Pijaca mješovite robe

## Pregled prihoda po vrstama usluga

Vrsta prihoda	2016.	Struk. prih.	Po Programu-2017.		Struk. prih.	Index	
			Planirano	Ostvareno		(5/2)	(5/4)
1.	2.	3.	4.	5.	6.	7.	8.
Rezervacija štandova pijaca mješovite robe - Bar	158.776	90	165.846	159.535	92	100	96
Rezervacija štandova pijaca mješovite robe - Sutomore	12.143	7	24.000	7.731	4	64	32
Ostalo (voda, struja)	6.015	3	7.000	6.469	4	108	92
<b>UKUPNO prihod:</b>	<b>176.934</b>	<b>100</b>	<b>196.846</b>	<b>173.735</b>	<b>100</b>	<b>98</b>	<b>88</b>

- U strukturi prihoda učestvuju:
  - ❖ prihodi od zakupa štandova na Pijaci mješovite robe u Baru 92%
  - ❖ prihodi od zakupa štandova na Pijaci mješovite robe u Sutomoru 4%
  - ❖ ostali prihodi 4%.



## 2.3. RJ Pogrebne usluge

Vrsta prihoda	2016.	Struk. prih.	Po Programu -2017.		Struk. prih.	Index	
			Planirano	Ostvareno		(5/2)	(5/4)
1.	2.	3.	4.	5.	6.	7.	8.
1. Usluge prevoza pogrebnim vozilom	17.761	8	31.028	15.415	7	87	50
2. Usluge kapele	17.159	7	25.926	24.522	10	143	95
3. Usluge sahrana NN lica, i eshumacija	6.000	3	16.400	11.200	5	187	68
4. Ostale usluge	103.359	45	126.374	112.912	49	109	89
5. Održavanje groblja	28.548	12	30.000	29.268	13	103	98
6. Prihodi od prodaje pogrebne opreme	58.891	25	75.000	38.471	16	66	51
7. Donacije, subvencije	-	-	-	-	-	-	-
<b>UKUPNO prihod:</b>	<b>231.718</b>	<b>100</b>	<b>304.728</b>	<b>231.788</b>	<b>100</b>	<b>100</b>	<b>76</b>

- U izvještajnom periodu rast prihoda bilježe:
  1. usluga kapele 43%,
  2. usluga sahranjivanja NN lica i ekshumacija 87%,
  3. ostalih usluga 9%,
  4. održavanje groblja 3%,
 dok pad prihoda bilježe:
  1. usluga prevoza pogrebnim vozilom 13%,
  2. prihodi od prodaje pogrebne opreme 34%.

U izvještajnom periodu pogrebna vozila su prešla 23.370 km i to :

- ❖ u lokalnu 1.810 km ili 8% u odnosu na ukupno pređene km
- ❖ na teritoriji CG 18.115 km ili 78% " " ,
- ❖ u inostranstvu 3.445 km ili 14% " " .

- Tokom ovog perioda obavljene su 181 sahrane u lokalnu.
- Pogrebni frižider je korišćen 3.012<sup>h</sup>.
- Kapela je korišćena 7.115<sup>h</sup>.

Programom planirani prihodi RJ Pogrebne usluge su ostvareni sa 76%.

Ostale usluge obuhvataju prihode ostvarene po osnovu

- ❖ pripreme i organizacije sahrane,
- ❖ korišćenja pogrebnog frižidera,
- ❖ razne intervencije na grobnim mjestima,
- ❖ ostalo.

### 3. Sektor Saobraćajnih usluga

#### 3.1. RJ Autobuska stanica

##### Pregled prihoda po vrstama usluga

R br	Vrsta prihoda	2016.	Struk. prih.	Po Programu – 2017.		Struk. prih.	Index	
				Planirano	Ostvareno		(5/2)	(5/4)
	1.	2.	3.	4.	5.	6.	7.	8.
1	Provizija od prodatih karata	19.198	16	23.875	24.295	18	127	102
2	Peronizacija	66.846	56	65.801	66.554	49	100	101
3	Stanične usluge	19.225	16	22.862	23.553	17	123	103
4	Ostale usluge	12.494	10	16.375	18.415	14	147	112
5	Zakup i ostalo	2.400	2	12.020	2.475	2	103	21
<b>UKUPNO prihod:</b>		<b>120.163</b>	<b>100</b>	<b>140.933</b>	<b>135.292</b>	<b>100</b>	<b>113</b>	<b>96</b>

- U strukturi prihoda najveće učešće imaju :
  - ❖ usluge peronizacije 49%,
  - ❖ stanične usluge 17%,
  - ❖ provizija od prodatih karata 18%,
  - ❖ ostale usluge 14%,
  - ❖ zakup i ostalo 2%.
  
- Prihod od ostalih usluga obuhvata:
  - ❖ parkiranje na pomoćnim peronima (ležarina),
  - ❖ peronske karte,
  - ❖ stanične usluge na povratne karte,
  - ❖ rezervacije na povratne karte,
  - ❖ garderobu,
  - ❖ druge usluge.

U nastavku je data analitika prihoda po vrstama usluga sa uporednim podacima.

## Uporedni pregled prihoda po vrstama usluga

Mjesec	Provizija od prodatih karata		Index	Peronizacija		Index
	2016.	2017.	(3/2)	2016.	2017.	(6/5)
1.	2.	3.	4.	5.	6.	7.
Januar	692	868	125	4.256	3.844	90
Februar	598	942	158	4.005	3.551	89
Mart	796	1.132	142	4.106	3.869	94
April	1.034	1.440	139	4.120	3.739	91
Maj	1.036	1.591	154	4.264	4.174	98
Jun	1.593	2.190	137	6.796	6.632	98
Jul	3.288	3.971	121	10.243	10.629	104
Avgust	4.703	4.865	103	10.474	10.680	102
Septembar	2.363	2.989	126	6.243	6.387	102
Oktobar	1.127	2.008	178	4.480	4.533	101
Novembar	823	1.192	145	3.874	4.247	110
Decembar	1.145	1.107	97	3.985	4.269	107
<b>UKUPNO:</b>	<b>19.198</b>	<b>24.295</b>	<b>126</b>	<b>66.846</b>	<b>66.554</b>	<b>100</b>

Mjesec	Stanične usluge		Index	Ostale usluge		Index
	2016.	2017.	(3/2)	2016.	2017.	(6/5)
1.	2.	3.	4.	5.	6.	
Januar	646	689	107	391	591	151
Februar	651	746	115	339	597	176
Mart	797	977	123	448	624	139
April	950	1.260	133	537	768	143
Maj	1.162	1.556	134	504	781	155
Jun	1.835	2.373	129	822	947	115
Jul	3.407	4.201	137	2.560	2.894	113
Avgust	4.285	5.051	131	3.896	4.201	108
Septembar	2.624	3.076	130	1.404	1.419	101
Oktobar	1.224	1.633	133	453	2.136	471
Novembar	788	1.141	145	443	1.774	400
Decembar	856	850	99	697	1.683	241
<b>UKUPNO:</b>	<b>19.225</b>	<b>23.553</b>	<b>123</b>	<b>12.494</b>	<b>18.415</b>	<b>147</b>

## Uporedni pregled broja prodatih karata, broj ulaza i izlaza autobusa sa perona Autobuske stanice

Mjesec	Broj prodatih karata		Index	Ulazi		Index	Izlazi		Index
	2016.	2017.		2016.	2017.		2016.	2017.	
1.	2.	3.	4.(3/2)	5.	6.	7.(6/5)	8.	9.	10.(9/8)
Januar	1.383	1.534	111	1.379	1.263	92	1.379	1.263	92
Februar	1.394	1.623	116	1.318	1.164	88	1.318	1.164	88
Mart	1.705	2.132	125	1.352	1.268	94	1.352	1.268	94
April	2.032	2.758	136	1.318	1.220	93	1.318	1.220	93
Maj	2.486	3.360	135	1.411	1.389	98	1.411	1.389	98
Jun	4.057	5.180	128	2.217	2.161	97	2.217	2.161	97
Jul	7.843	9.812	125	3.048	3.108	102	3.048	3.108	102
Avgust	10.293	10.810	105	3.102	3.102	100	3.102	3.102	100
Septembar	5.830	6.658	114	2.042	2.052	100	2.042	2.052	100
Oktobar	2.471	3.534	143	1.469	1.453	99	1.469	1.453	99
Novembar	1.710	2.454	144	1.275	1.348	106	1.275	1.348	106
Decembar	1.882	2.036	108	1.314	1.350	103	1.314	1.350	103
<b>UKUPNO:</b>	<b>43.086</b>	<b>51.891</b>	<b>120</b>	<b>21.245</b>	<b>20.878</b>	<b>98</b>	<b>21.245</b>	<b>20.878</b>	<b>98</b>

## Pregled broja prodatih karata, ulaza i izlaza autobusa sa perona:

Vrsta usluge	2009.	2010.	2011.	2012.	2013.	2014.	2015.	2016.	2017.	Index
										2016/2015
Broj putnika	37.073	42.020	45.182	43.233	49.389	53.136	42.074	43.086	51.891	120
Broj ulaza autobusa na peron	22.356	20.023	21.871	22.203	24.153	22.487	22.111	21.245	20.878	98
Broj izlaza autobusa sa perona	23.991	20.050	21.708	22.216	24.153	22.497	22.111	21.245	20.878	98

Iz navedenog pregleda uočavamo da je :

- ❖ Usluge Autobuske stanice koristilo 51.891 putnika (broj prodatih karata), za 20% više u odnosu na uporedni period.
- ❖ Broj ulaza i izlaza autobusa sa perona smanjen za 2% .

## 4. Sektor Putevi i Javna rasvjeta

## Pregled prihoda po vrstama usluga

Vrsta prihoda	2016.	Struk. prihoda	Po Programu -2017.		Struk. prihoda	Index		
			Planirano	Ostvareno		(5/2)	(5/4)	
1.	2.	3.	4.	5.	6.	7.	8.	
<b>RJ Putevi</b>								
1.	Prihodi od usluga trećim licima	-	-	-	3.157	8	-	-
<b>RJ Javna rasvjeta</b>								
2.	Prihodi od održavanja i investicionih radova na JR	48.373	100	30.000	35.968	92	74	120
<b>Ukupno :</b>		<b>48.373</b>	<b>100</b>	<b>30.000</b>	<b>39.125</b>	<b>100</b>	<b>81</b>	<b>130</b>

## Pregled prihoda RJ Javne rasvjete

Vrsta prihoda		2016.	Struk.prih.	2017.	Struk.prih.	Index
1.		2.	3.	4.	5.	6. (4/2)
1.	Materijal za održavanje JR	24.127	50	25.991	108	72
2.	Investicioni radovi na JR	24.246	50	9.977	41	28
<b>Ukupno :</b>		<b>48.373</b>	<b>100</b>	<b>35.968</b>	<b>100</b>	<b>100</b>


RJ Putevi u izvještajnom periodu je ostvarila sve poslove planirane Programom rada za 2017.godinu.

*\*Tekuće održavanje opštinskih puteva u cjelosti se finansira iz Budžeta Opštine, shodno usvojenom Programu rada za 2017.godinu.*

## Fakturisani materijal za tekuće održavanje Javne rasvjete

Mjesec	Utrošeni materijal		Index
	2016.	2017.	
1.	2.	3.	4.(3/2)
Januar	708	4.157	587
Februar	1.646	2.439	148
Mart	1.225	1.556	127
April	1.274	1.364	107
Maj	1.061	1.855	175
Jun	1.836	2.200	120
Jul	5.218	2.305	44
Avgust	1.726	1.525	88
Septembar	2.039	1.634	80
Oktobar	2.481	1.115	45
Novembar	2.489	3.186	128
Decembar	2.424	2.655	110
<b>Ukupno :</b>	<b>24.127</b>	<b>25.991</b>	<b>108</b>

- Fakturisani (utrošeni) materijal za tekuće održavanje javne rasvjete iznosi 25.991€ i za 8% je veći u odnosu na uporedni period.
- Prihodi po osnovu investicionih radova na javnim rasvjetama iznose 9.977€.
- Održavanje javne rasvjete (radna snaga i angažovanje tehničkih sredstava) kao i utrošeni materijal za istu u cjelosti se finansiraju iz sredstava Budžeta Opštine Bar .



## 5. Sektor Stambenih djelatnosti

### Pregled prihoda po vrstama usluga

Vrsta prihoda	2016.	Struk. prihoda	Po Programu -2017.		Struk. prihoda	Index	
			Planirano	Ostvareno		(5/2)	(5/4)
1.	2.	3.	4.	5.	6.	7.	8.
1. Prihodi od tekućeg i investicionog održavanja st.zgrada	61.230	99	65.000	54.778	94	89	84
2. Prihodi od ost.usluga	428	1	10.000	3.278	6	765	33
<b>UKUPNO:</b>	<b>61.658</b>	<b>100</b>	<b>75.000</b>	<b>58.056</b>	<b>100</b>	<b>94</b>	<b>77</b>

Sektor Stambenih djelatnosti, shodno Zakonu o stanovanju i održavanju stambenih zgrada ("Službeni list Crne Gore, broj 4/2011"), ima 19 zaključenih Ugovor za tekuće i investiciono održavanje stambenih jedinica ( 892 korisnika).

Ukupan prihod od investicionog održavanja stambenih jedinica iznosi 58.056€, i za 6% je manji u odnosu na uporedni period.

Prihodi od ostalih usluga u ovom periodu nisu ostvareni u planiranom obimu zbog potrebe angažovanja radnika za usluge drugim sektorima (obrađeno u izvještaju o radu sektora). Ovi poslovi se odnose na radove po intervencijama shodno Rješenjima Komunalne policije, pružanjem usluga trećim licima kao i poslovima za potrebe organizacionih cjelina Društva.

### Pregled fakturisanih prihoda od investicionog održavanja stambenih zgrada

Mjesec	Investicioni fond		Index
	2016.	2017.	
1.	2.	3.	4.(3/2)
Januar	5.249	4.790	91
Februar	5.246	4.790	91
Mart	5.246	4.776	91
April	5.479	4.776	87
Maj	5.459	5.050	93
Jun	5.295	4.648	88
Jul	5.295	4.395	83
Avgust	4.797	4.015	84
Septembar	4.792	4.384	91
Oktobar	4.792	4.384	91
Novembar	4.790	4.384	92
Decembar	4.790	4.386	92
<b>UKUPNO:</b>	<b>61.230</b>	<b>54.778</b>	<b>89</b>

## 6. "Pauk-služba"

Vrsta prihoda	2016.	2017.		Index	
		Planirano	Ostvareno	(5/2)	(5/4)
1.	2.	3.	4.	5.	6.
Ostvareni prihodi	1.422	30.000	542	38	2
<b>UKUPNO:</b>	<b>1.422</b>	<b>30.000</b>	<b>542</b>	<b>38</b>	<b>2</b>

## Pregled ostvarenih prihoda "Pauk" službe sa uporednim pokazateljima

Pozicija	Broj vozila		Index	Iznos u €		Index
	2016.	2017.		2016.	2017.	
<b>Prihod</b>	<b>28</b>	<b>11</b>	<b>39</b>	<b>1.422</b>	<b>542</b>	<b>38</b>

Pauk služba je premjestila 11 nepropisno parkiranih vozila, sa javnih površina, što je za 61% manje u odnosu na uporedni period.

**Programom planirani prihod "Pauk službe" je ostvaren 2%.**

Razlog značajno manjih prihoda jeste neangažovanje vozila "Pauk" od strane Komunalne policije koja izdaje nalog za podizanje nepropisno parkiranih vozila jer Društvo sa svojom "Pauk" službom obavlja samo fizički dio poslova na podizanju i premještanju nepropisno parkiranih vozila sa ulica i javnih površina. Kao što se iz pregleda može zaključiti broj podignutih vozila je neuporedivo manji od planiranog, zato su i izostali prihodi po ovom osnovu u izvještajnom periodu.

## Pregled realizacije "Pauk-a"

Mjesec	Broj vozila		Index	Iznos u €		Index
	2016.	2017.		2016.	2017.	
Januar	1	1	100	84	55	65
Februar	-	-	-	-	-	-
Mart	1	1	-	55	25	40
April	2	3	150	-	164	137
Maj	2	1	50	120	54	50
Jun	5	-	-	109	-	-
Jul	-	-	-	214	-	-
Avgust	17	4	24	-	189	-
Septembar	-	-	-	840	-	-
Oktoibar	-	1	-	-	55	-
Novembar	-	-	-	-	-	-
Decembar	-	-	-	-	-	-
<b>UKUPNO:</b>	<b>28</b>	<b>11</b>	<b>39</b>	<b>1.422</b>	<b>542</b>	<b>38</b>

Osim poslova podizanja i premještanja nepropisno parkiranih vozila, "Pauk" služba pruža usluge trećim licima, i koristi se za svoje potrebe.



## 7. Sektor Mehanizacija

## Pregled prihoda

Mjesec	2016.	2017.	Index
1.	2.	3.	4.(3/2)
Januar	2.053	102	
		2.745	
		200	
<b>Ukupno:</b>	<b>2.053</b>	<b>3.047</b>	<b>148</b>
Februar	2.009	70	
	709		
<b>Ukupno:</b>	<b>2.718</b>	<b>70</b>	<b>3</b>
Mart	1.193	2.175	
<b>Ukupno:</b>	<b>1.193</b>	<b>2.175</b>	<b>182</b>
April	1.560	-	
<b>Ukupno:</b>	<b>1.560</b>	<b>-</b>	<b>-</b>
Maj	-	-	
<b>Ukupno:</b>	<b>-</b>	<b>-</b>	<b>-</b>
Jun	3.565	-	
<b>Ukupno:</b>	<b>3.565</b>	<b>-</b>	<b>-</b>
Jul	2.746	1.860	
		3.451	
<b>Ukupno:</b>	<b>2.746</b>	<b>5.311</b>	<b>193</b>
Avgust	3.560	2.075	
<b>Ukupno:</b>	<b>3.560</b>	<b>2.075</b>	<b>58</b>
Septembar	1.886	2.890	
<b>Ukupno:</b>	<b>1.886</b>	<b>2.890</b>	<b>153</b>
Oktobar	204	1.845	
<b>Ukupno:</b>	<b>204</b>	<b>1.845</b>	<b>904</b>
Novembar	1.620	885	
	1.330		
<b>Ukupno:</b>	<b>2.950</b>	<b>885</b>	<b>30</b>
Decembar	895	575	
	175	1.146	
<b>Ukupno:</b>	<b>1.070</b>	<b>1.721</b>	<b>161</b>
<b>Ukupno :</b>	<b>23.505</b>	<b>20.019</b>	<b>85</b>

## IV SREDSTVA BUDŽETA

## Pregled planiranih i ostvarenih sredstava tekućeg Budžeta u 2017.godini

Red. br.	Djelatnost	Sredstva Tekućeg Budžeta za 2016.god.	% učešća	Sredstva Tekućeg Budžeta za 2017.god.	% učešća	Index
	1	2	3	4	5	6(4:2)
<b>1-1</b>	<b>Komunalni sektor</b>					
<b>1-1.1</b>	<b>RJ Čistoća</b>					
	Održavanje čistoće i odvoz otpada sa javnih površina	435.000	45	437.000	45	101
<b>1-1.2</b>	<b>RJ Ekološka sanitacija</b>	38.400	4	38.400	4	100
	Čišćenje kanala	15.552	2	15.552	2	100
	Uništavanje komaraca	22.848	2	22.848	2	100
	Uništavanje pasa lualica					
	Uklanjanje stoke sa javnih površina					
	<b>Ukupno 1 - 1:</b>	<b>473.400</b>	<b>49</b>	<b>475.400</b>	<b>49</b>	<b>101</b>
<b>1-2</b>	<b>Sektor Zelenilo</b>					
	Redovno održavanje javnih zelenih površina					
	Održavanje zelenih površina poznatih korisnika					
	<b>Ukupno 1 - 2:</b>	<b>270.000</b>	<b>28</b>	<b>271.000</b>	<b>28</b>	<b>100</b>
<b>1-3</b>	<b>Sektor Putevi i Javna rasvjeta</b>					
	RJ Putevi	123.000	13	124.000	13	101
	RJ Javna rasvjeta	93.600	10	100.259	10	108
	<b>Ukupno 1 - 3:</b>	<b>216.600</b>	<b>23</b>	<b>224.259</b>	<b>23</b>	<b>104</b>
	<b>UKUPNO :</b>	<b>960.000</b>	<b>100</b>	<b>970.659</b>	<b>100</b>	<b>101</b>

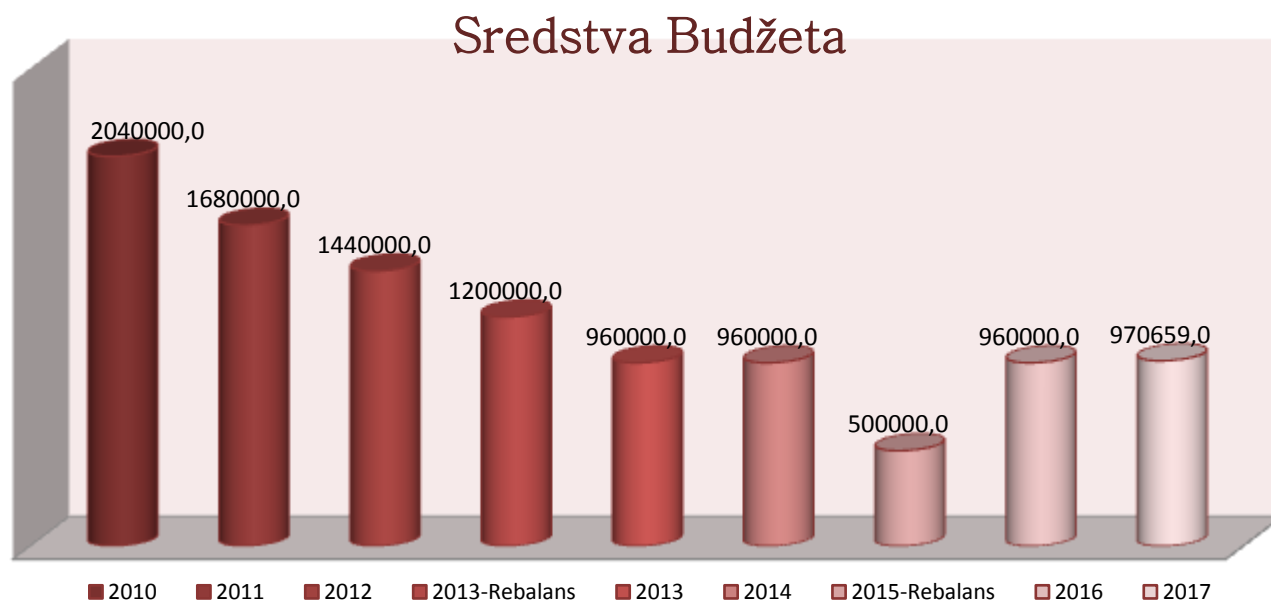
Za finansiranje programskih aktivnosti Društva u 2017.godini planirana su sredstva Tekućeg Budžeta u iznosu od 970.659 € bez obračunatog PDV-a (1.050.000 sa PDV-om).

Sredstva Tekućeg Budžeta shodno Programu rada predviđena su za poslove:

- ❖ održavanja čistoće javnih površina
- ❖ održavanja gradskog zelenila
- ❖ održavanja opštinskih puteva
- ❖ održavanja javne rasvjete
- ❖ održavanja kanala,
- ❖ tretiranja komaraca.

PREGLED OPREDIJELJENIH SREDSTAVA TEKUĆEG BUDŽETA  
U PERIODU 2010. - 2017.

	Godina	Planirana sredstva Budžeta
1	2010.	2.040.000
2	2011.	1.680.000
3	2012.	1.440.000
4	2013.	1.200.000
5	2013.- Rebalans	960.000
6	2014.	960.000
7	2015.-Rebalans	500.000
8	2016.	960.000
9	2017.	970.659



## Dinamika prenosa sredstava Budžeta DOO"Komunalne djelatnosti" u 2017.godini

Period	Datum prenosa na ž.r.	Iznos 2016.god.	Datum prenosa na ž.r.	Iznos 2017.god.
JANUAR				
FEBRUAR *	15.02.2016.	15.000,00		
	15.02.2016.	15.000,00	28.02.2017.	80.888,23
MART	09.03.2016.	50.000,00		
	24.03.2016.	50.000,00	16.03.2017.	80.888,23
APRIL	27.04.2016.	50.000,00	12.04.2017.	80.888,23
MAJ	27.05.2016.	50.000,00	17.05.2017.	80.888,23
JUN	02.06.2016.	20.000,00		
	28.06.2016.	70.000,00	16.06.2017.	80.888,23
JUL	19.07.2016.	80.000,00	12.07.2017.	80.888,23
AVGUST	10.08.2016.	80.000,00	11.08.2017.	80.888,23
SEPTEMBAR			15.09.2017.	80.888,24
	20.09.2016.	160.000,00	30.09.2017.	80.888,24
OKTOBAR	14.10.2016	80.000,00	31.10.2017.	80.888,24
NOVEMBAR	17.11.2016.	80.000,00	30.11.2017.	80.888,24
DECEMBAR	16.12.2016.	80.000,00		
	30.12.2016.	80.000,00	30.12.2017.	80.888,24
<b>UKUPNO:</b>		<b>960.000,00</b>		<b>970.658,81</b>

Za pokrivanje troškova zaštite palmi - hemijsko tretiranje u cilju suzbijanja crvenog surlaša na javnim zelenim površinama iz Trezora opštine su prenjeta sredstva u iznosu od 4.909€.

**R E K A P I T U L A C I J A**  
**prenijetih sredstava po mjesecima**

<b>Mjesec</b>	<b>2016.</b>	<b>2017.</b>	<b>Index</b>
<b>Januar</b>	-	-	-
<b>Februar</b>	30.000	80.888,23	270
<b>Mart</b>	100.000	80.888,23	81
<b>April</b>	50.000	80.888,23	162
<b>Maj</b>	50.000	80.888,23	160
<b>Jun</b>	90.000	80.888,23	90
<b>Jul</b>	80.000	80.888,23	101
<b>Avgust</b>	80.00	80.888,23	101
<b>Septembar</b>	160.000	161.776,48	101
<b>Oktobar</b>	80.000	80.888,24	101
<b>Novembar</b>	80.000	80.888,24	101
<b>Decembar</b>	160.000	80.888,24	51
<b>UKUPNO:</b>	<b>960.000</b>	<b>970.658,81</b>	<b>101</b>

**Budžetska sredstva planirana za obavljanje poslova shodno Programu rada su realizovana u roku dospelosti i veća su za 1% u odnosu na uporedni period.**

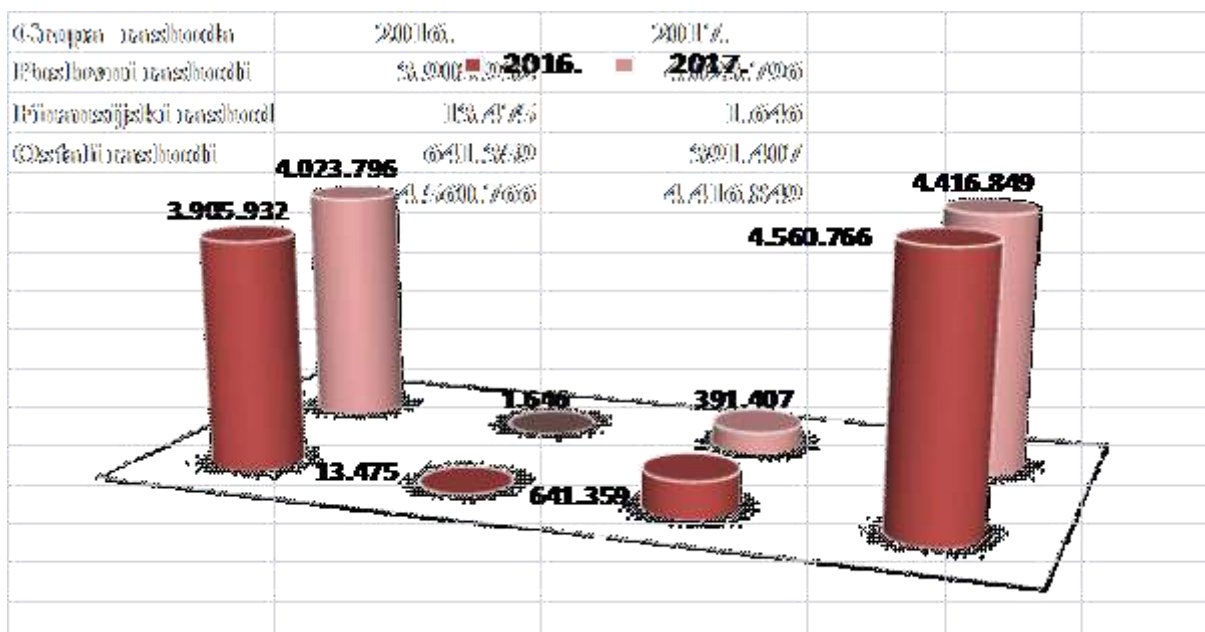
## V STRUKTURA RASHODA

U cilju sveobuhvatnog informisanja o ostvarenim rezultatima poslovanja, pored detaljne analize prihoda koja je obrađena u prethodnom poglavlju ovog izvještaja, u nastavku je prikazana analiza rashoda perioda po vrstama.

### Uporedni pregled rashoda po grupama:

Grupa rashoda		Iznos 2016.	%	Iznos 2017.	%	Index
<b>I</b>	<b>Poslovni rashodi</b>	<b>3.905.932</b>	<b>86</b>	<b>4.023.796</b>	<b>91</b>	<b>103</b>
	1.Nabavna vrijednost prodate robe	27.988	1	13.613	-	49
	2.Materijalni troškovi	463.510	11	526.563	12	114
	3.Troškovi zarada, nakande zarada i ostala lična terećenja	2.618.296	57	2.761.999	63	105
	4.Troškovi amortizacije i rezervisanja	200.936	4	172.971	4	86
	5.Ostali poslovni rashodi	595.202	13	548.650	12	92
<b>II</b>	<b>Finansijski rashodi</b>	<b>13.475</b>	<b>-</b>	<b>1.646</b>	<b>-</b>	<b>12</b>
<b>III</b>	<b>Ostali rashodi</b>	<b>641.359</b>	<b>14</b>	<b>391.407</b>	<b>9</b>	<b>61</b>
<b>U KUPNO ( I - III ) :</b>		<b>4.560.766</b>	<b>100</b>	<b>4.416.849</b>	<b>100</b>	<b>97</b>

**Ukupni troškovi obračunskog perioda su smanjeni za 3% u odnosu na uporedni period.**



U strukturi ukupnih rashoda koji u izvještajnom periodu iznose 4.416.849€ učestvuju:

**I POSLOVNI RASHODI koji iznose 4.023.796€, od čega :**

- Nabavna vrijednost prodane robe** (Pogrebna oprema) iznosi 13.613€, i za 51% je manja u odnosu na uporedni period.
- Materijalni troškovi** iznose 526.563€, u strukturi ukupnih troškova učestvuju 12%, i veći su za 14% u odnosu na uporedni period.

• <b>Struktura materijalnih troškova:</b>					
a) Troškovi sirovine i materijala iznose	108.172	€	i	veći su za	5 %
b) Troškovi rezervnih djelova iznose	32.407	€	i	veći su za	47 %
c) Troškovi goriva iznose	300.907	€	i	veći su za	17 %
d) Troškovi električne energije iznose	45.147	€	i	veći su za	6 %
e) Troškovi vode iznose	22.583	€	i	veći su za	1 %
f) Troškovi kancelarijskog materijala	7.222	€	i	veći su za	28 %
g) Troškovi ostalog materijala iznose	1.482	€	i	veći su za	8 %
h) Troškovi ulja i maziva iznose	8.673	€	i	manji su za	16 %

u odnosu na uporedni period

- Troškovi zarada, naknada zarada i ostali lični rashodi** u iznosu od 2.761.999€ su za 5% veći od uporednih

• <b>Struktura troškova zarada, naknada zarada i ostali lični rashodi :</b>					
a) Troškovi bruto zarada	2.166.609	€	i	veći su za	2%
b) Doprinosi na teret poslodavca	260.178	€	i	veći su za	1%
c) Troškovi naknada po ugovorima	257.806	€	i	veći su za	49%
d) Naknade članovima Borda dir.	19.131	€	i	veći su za	115%
e) Javni radovi	20.240	€	i	veći su za	151%
f) Ostali lični rashodi	31.596	€	i	veći su za	13%
g) Naknade zarada	6.439	€	i	manji su za	11%

u odnosu na upor.period

- Amortizacija nekretnina i opreme** iznosi 172.971€ i manja je za 14% u odnosu na uporedni period.
- Ostali poslovni rashodi** iznose 548.650€ i smanjeni su za 8% u odnosu na uporedni period.
  - U strukturi ostalih poslovnih rashoda najveće učešće imaju:
    - ❖ troškovi deponovanja otpada ( deponije) i održavanje čistoće 8%,
    - ❖ troškovi javnih izvršitelja 1%,
    - ❖ usluge održavanja 1%,
    - ❖ nematerijalni troškovi 1%,
    - ❖ neproizvodne usluge 1%,
    - ❖ dok ostali poslovni rashodi imaju znatno manji % učešća od navedenih.

- Nematerijalni troškovi obuhvataju:
  - ❖ troškove po osnovu registracije vozila,
  - ❖ troškove oglasa u štampi,
  - ❖ takse
  - ❖ kao i ostale nematerijalne troškove.

**II FINANSIJSKI RASHODI u iznosu od 1.646€**, odnose se na obračunate kamate koje su uplaćene poslovnim bankama u izvještajnom periodu i za 88% su manji u odnosu na uporedni period.

**III OSTALI RASHODI iznose 391.407€** i u ukupnim troškovima perioda učestvuju sa 9%.

U okviru ovih rashoda, otpisana potraživanja iznose 346.238€(\*) ili 8% ukupnih rashoda.

Otpis istih je izvršen u skladu sa MRS/MSFI, na osnovu procjene zastarjelosti potraživanja koje iz objektivnih razloga (opšte nelikvidnosti, blokade računa i sl.) nisu naplaćena u roku dospelosti.

Shodno navedenom, na osnovu MRS 39 indirektno otpisana potraživanja u iznosu od 346.238€ obuhvataju:

<b>Ind.otpisana potraživanja</b>	<b>2016.</b>	<b>2017.</b>	<b>Index</b>
1	2	3	4(3/2)
Potraživanja od pravnih subjekata	246.747	149.624	61
Potraživanja od fizičkih lica	348.646	196.614	56
<b>UKUPNO:</b>	<b>595.393</b>	<b>346.238</b>	<b>58</b>

Iz navedenog pregleda uporednih pokazatelja uočavamo da su ista za 42% manja u odnosu na uporedni period. Navedena potraživanja se nalaze u saldu analitičkih kartica pravnih i fizičkih lica čija naplata je u toku.



## Analitički prikaz rashoda po vrstama

R.br.	Vrsta rashoda	2016.	% uč.	2017.	% uč.	Index
<b>POSLOVNI RASHODI</b>						
<b>I</b>	<b>NABAVNA VRIJEDNOST PRODATE ROBE</b>	<b>27.988</b>	<b>1</b>	<b>13.613</b>	<b>-</b>	
<b>II</b>	<b>Materijalni troškovi</b>					
	1. Utrošena sirovina i materijal	102.899	2	108.172	3	105
	2. Utrošeni rezervni dijelovi	21.966	1	32.407	1	147
	3. Utrošeni kancelarijski materijal	5.635	-	7.222	-	128
	4. Utrošeni ostali materijal	1.342	-	1.452	-	108
	5. Utrošeno gorivo	256.583	6	300.907	7	117
	6. Utrošena električna energija	42.543	1	45.147	1	106
	7. Troškovi vode	22.260	1	22.583	-	101
	8. Utrošeno ulje i mazivo	10.282	-	8.673	-	84
	<b>Ukupno materijalni troškovi ( 1 – 8 ):</b>	<b>463.510</b>	<b>11</b>	<b>526.563</b>	<b>12</b>	<b>114</b>
	<b>Ukupno ( I + II ) :</b>	<b>491.498</b>	<b>12</b>	<b>540.176</b>	<b>12</b>	<b>110</b>
<b>III</b>	<b>TROŠKOVI ZARADA, NAKNADA I OSTALA LIČNA PRIMANJA</b>					
	1. Troškovi bruto zarada	2.134.225	47	2.166.609	49	102
	2. Troškovi doprinosa na teret poslodavca	256.814	6	260.178	6	101
	3. Troškovi bruto naknada po ugovorima	173.572	4	257.806	6	149
	4. Troš. bruto naknada član.Borda dir.	8.907	-	19.131	1	215
	5.*Bruto naknada za preds.opozicije u OD	1.446	-	-	-	-
	6. Akcija "Neka bude čisto" i Javni rad	8.072	-	20.240	1	251
	7. Otpremnine	12.509	-	9.650	-	77
	8. Jubilarne nagrade	-	-	5.360	-	-
	9. Dnevnice za služb. putovanja u zemlji	864	-	313	-	36
	10. Dnev. za služb. putovanja u inostran.	2.460	-	1.815	-	73
	11. Pomoć zaposlenima u porodici	11.750	-	13.750	-	117
	12.Ostala lična primanja	448	-	708	-	158
	13.Tr. ost.naknada radnika (prevoz i sl.)	7.229	-	6.439	-	89
	<b>Ukupno ( 1 - 13 ) :</b>	<b>2.618.296</b>	<b>57</b>	<b>2.761.999</b>	<b>63</b>	<b>105</b>
<b>IV</b>	<b>TROŠKOVI AMORTIZACIJE I REZERVISANJA</b>	<b>200.936</b>	<b>4</b>	<b>172.971</b>	<b>4</b>	<b>86</b>
<b>V</b>	<b>OSTALI POSLOVNI RASHODI</b>					
	1. Transportne usluge	675	-	1.179	-	174
	2. Troškovi PTT usluga	11.907	-	12.238	-	103
	3. Troškovi štampe i distribucija računa	14.594	-	16.771	-	115
	4. Usluge održavanja	26.366	1	36.614	1	139
	5. Troškovi zakupnine	15.060	-	13.255	-	88
	6. Troškovi reklama	875	-	600	-	69
	7. Troškovi održavanja čistoće-deponija	399.681	9	326.140	8	82

R.br.	Vrsta rashoda	2016.	% uć.	2017.	% uć.	Index
V	8. Troškovi premija osiguranja	5.907	-	5.045	-	85
	9. Troškovi neproizvodnih usluga	19.757	-	35.666	1	180
	10. Troškovi platnog prometa	12.990	-	14.225	-	110
	11. Usluge javnih izvršitelja	29.814	1	31.121	1	104
	12. Troškovi sporova	6.180	-	3.729	-	60
	13. Troškovi članarina	1.050	-		-	-
	14. Troškovi tunela Sozina	6.238	-	7.402	-	119
	15. Troškovi reprezentacije	482	-	166	-	34
	16. Drugi trošk. poreza i prireza	22.109	1	25.370	1	115
	17. Nematerijalni troškovi	21.517	1	19.129	-	89
<b>Ukupno ( 1 - 17 ) :</b>		<b>595.202</b>	<b>13</b>	<b>548.650</b>	<b>12</b>	<b>92</b>
<b>FINANSIJSKI RASHODI</b>						
	1. Finansijski rashodi	13.475	-	1.646	-	12
<b>Ukupno :</b>		<b>13.475</b>	<b>-</b>	<b>1.646</b>	<b>-</b>	<b>12</b>
<b>OSTALI RASHODI</b>						
	1. Rashodi po osnovu otpisa potraživanja	595.393	13	346.238	8	58
	2. Otpis auto-guma	11.200	-	17.631	1	157
	3. Otpis sitnog inventara	2.340	-	4.344	-	186
	4. Otpis zaliha	1.680	-	5.745	-	342
	5. Rashodi iz ranijih godina	30.366	1	10.234	-	33
	6. Kazne za privredne prestupe i prekršaje	106	-	6.351	-	599
	7. Rashodovanje i prodaja nematerijalnih ulaganja	274	-	864	-	315
<b>Ukupno ( 1 – 7 ) :</b>		<b>641.359</b>	<b>14</b>	<b>391.407</b>	<b>9</b>	<b>61</b>
<b>UKUPNO troškovi :</b>		<b>4.560.766</b>	<b>100</b>	<b>4.416.849</b>	<b>100</b>	<b>97</b>

**TABELARNI PREGLED POTROŠNJE GORIVA, DEPONOVANJA I ZARADA****1. Uporedni pregled potrošnje goriva**

Mjesec	Utrošak goriva		Index	Iznos u €		Index
	2016.	2017.		2016.	2017.	
1.	2.	3.	4.(3/2)	5.	6.	7.(6/5)
JANUAR	17.606	17.603	100	15.170	18.747	124
FEBRUAR	17.866	19.236	107	15.929	20.492	129
MART	19.532	22.340	114	17.003	23.802	140
APRIL	18.114	19.473	108	19.166	20.732	108
MAJ	19.524	20.828	107	20.238	22.206	110
JUN	23.817	25.917	109	24.283	27.623	114
JUL	29.240	33.203	114	30.492	35.387	116
AVGUST	34.435	38.208	111	31.428	40.898	130
SEPTEMBAR	25.621	27.657	108	24.170	29.489	122
OKTOBAR	20.418	22.041	108	21.586	23.471	109
NOVEMBAR	16.554	16.830	102	18.169	17.934	99
DECEMBAR	18.576	18.885	102	18.949	20.131	106
<b>UKUPNO:</b>	<b>261.303</b>	<b>282.221</b>	<b>108</b>	<b>256.583</b>	<b>300.907</b>	<b>117</b>

U izvještajnom periodu sprovodili smo mjere štednje i racionalizacije gdje god je to bilo moguće. Takođe je posebna pažnja posvećena dinamici korišćenja i angažovanja specijalnih vozila kako bi se postigla maksimalna iskorišćenost uz minimalne troškove i ostvarili što bolji finansijski efekti a time i uspješna realizacija svih planiranih aktivnosti uz postojeći obim poslova.

Prosječna cijena goriva iznosi:

Godina	Cijena u €
2009	0,884
2010	1,082
2011	1,263
2012	1,306
2013	1,271
2014	1,244
2015	1,092
2016	0,98
2017	1,06

## 2. Troškovi održavanja (deponija, čistoća, ostalo)

### a) Troškovi deponovanja otpada po mjesecima

Mjesec	2016.	2017.	Index
1.	2.	3	4 (3/2)
JANUAR	13.826	13.620	99
FEBRUAR	13.623	14.791	109
MART	15.712	15.902	101
APRIL	16.973	17.303	102
MAJ	18.582	19.280	104
JUN	23.159	23.168	100
JUL	31.740	30.916	97
AVGUST	32.972	32.452	98
SEPTEMBAR	20.279	20.069	99
OKTOBAR	21.627	15.864	73
NOVEMBAR	15.505	14.112	91
DECEMBAR	14.652	15.066	103
<b>UKUPNO:</b>	<b>238.650</b>	<b>232.543</b>	<b>97</b>

Troškovi deponovanja otpada na sanitarnoj deponiji "Možura" u 2017.godini su manji za 3% u odnosu na uporedni period, dok procenat učešća u ukupnim troškovima iznosi 8%.

❖ **Troškovi deponovanja otpada u periodu 01.01. - 31.12.2017.godine**

Mjesec	Troškovi deponija Možura		Troškovi goriva		Troškovi amortizacije		Ostali troškovi deponovanja otpada		UKUPNO	
	2016.	2017.	2016.	2017.	2016.	2017.	2016.	2017.	2016.	2017.
<b>I</b>	13.826	13.620	14.340	14.770	6.593	6.593	6.310	5.420	41.069	40.403
<b>II</b>	13.623	14.791	15.258	15.792	6.593	6.593	5.572	12.940	41.046	50.116
<b>III</b>	15.712	15.902	14.413	14.870	6.593	6.593	8.186	13.696	44.904	51.061
<b>IV</b>	16.973	17.303	14.461	15.329	6.593	6.593	8.816	13.685	46.843	52.910
<b>V</b>	18.582	19.280	17.273	18.309	6.593	6.593	13.255	12.670	55.703	56.852
<b>VI</b>	23.159	23.168	23.283	23.902	6.593	6.593	10.325	4.369	63.360	58.032
<b>VII</b>	31.740	30.916	33.882	34.938	6.593	6.593	17.600	3.041	89.815	75.488
<b>VIII</b>	32.972	32.452	37.361	38.855	6.593	6.593	22.671	1.037	99.597	78.937
<b>IX</b>	20.279	20.069	23.314	24.246	6.593	6.593	17.330	6.683	67.516	57.591
<b>X</b>	21.627	15.864	19.485	19.095	6.593	6.593	3.604	2.989	51.309	44.541
<b>XI</b>	15.505	14.112	17.732	17.909	6.593	6.593	27.416	11.068	67.246	49.682
<b>XII</b>	14.652	15.066	15.592	16.060	6.593	6.593	19.943	5.999	56.780	43.718
<b>Ukupno</b>	<b>238.650</b>	<b>232.543</b>	<b>246.394</b>	<b>254.075</b>	<b>79.116</b>	<b>79.116</b>	<b>161.028</b>	<b>93.597</b>	<b>725.188</b>	<b>659.331</b>

### 3. Uporedni pregled troškova zarada za period januar – decembar

Mjesec	Bruto zarade		Index	Neto zarade		Index	Broj radnika		Index
	2016.	2017.	3/2	2016.	2017.	6/5	2016.	2017.	9/8
1.	2.	3.	4.	5.	6.	7.	8.	9.	10.
Januar	168.279	171.169	102	114.642	116.838	102	283	276	98
Februar	162.450	166.825	103	110.368	113.374	103	282	276	98
Mart	166.453	170.412	102	113.372	117.002	103	283	275	97
April	172.609	185.043	107	117.774	126.182	107	282	271	96
Maj	176.710	180.638	102	121.379	124.815	103	282	269	95
Jun	172.590	179.414	104	118.856	123.532	104	281	268	95
Jul	190.162	195.801	103	132.435	136.247	103	281	267	95
Avgust	179.301	180.356	101	124.643	125.147	100	280	264	94
Septembar	174.861	176.462	101	120.251	120.251	100	278	264	95
Oktobar	172.661	168.058	97	118.096	114.902	97	281	264	94
Novembar	161.974	162.698	100	109.685	110.959	101	280	263	94
Decembar	166.262	167.080	100	113.178	113.813	101	279	264	95
<b>Ukupno :</b>	<b>2.064.312</b>	<b>2.103.956</b>	<b>102</b>	<b>1.414.679</b>	<b>1.443.062</b>	<b>102</b>	<b>281</b>	<b>268</b>	<b>95</b>
Akcija "NBC" i Javni rad	8.072	20.234	251	5.942	13.262	257			
Troš. bruto naknada po osnovu dodatnog agažovanja	243.485	320.465	132	185.047	252.320	136			
Naknade član. OD	8.907	19.131	215	6.000	12.600	210			
Naknade za preds.opozicije u BD	1.446	-	-	1.008	-	-			
<b>UKUPNO :</b>	<b>2.325.912</b>	<b>2.463.786</b>	<b>106</b>	<b>1.612.676</b>	<b>1.723.244</b>	<b>107</b>			

Iz analitičkog pregleda obračunatih troškova zarada u 2016./2017.godini zapažamo sledeće:

- ❖ **bruto i neto zarade u izvještajnom periodu su povećane za 2% u odnosu na uporedni period,**
- ❖ **broj radnika je manji u odnosu na prethodnu godinu za 5%.**

## VI FINANSIJSKI ISKAZI I ANALIZA BILANSNIH POZICIJA

Osnovni zadatak finansijskih izvještaja je da pruže informacije o finansijskom položaju, uspješnosti i promjenama u finansijskom položaju Društva.

Iskaz o finansijskoj poziciji (Bilans stanja) služi prvenstveno za dobijanje informacija o finansijskom položaju Društva, dok je Iskaz o ukupnom rezultatu (Bilans uspjeha) izvor informacija o uspješnosti poslovanja Društva.

Član 4. Zakona o računovodstvu propisuje obavezu sastavljanja godišnjih finansijskih iskaza u skladu sa MRS i MSFI, a član 2. Zakona o računovodstvu definiše finansijske iskaze.

*Finansijske iskaze u skladu sa MRS i MSFI su :*

- ❖ Bilans uspjeha - Iskaz o ukupnom rezultatu
- ❖ Bilans stanja – Iskaz o finansijskoj poziciji
- ❖ Iskaz o novčanim tokovima
- ❖ Iskaz o promjenama na kapitalu
- ❖ Računovodstvene politike i napomene uz finansijske iskaze

*Komplet finansijskih izvještaja prema paragrafu 10 MRS I Prezentacija finansijskih izvještaja, obuhvata:*

- ❖ Izvještaj o finansijskoj poziciji na kraju perioda
- ❖ Izvještaj o ukupnom rezultatu za period
- ❖ Izvještaj o promjenama na kapitalu za period
- ❖ Izvještaj o tokovima gotovine za period
- ❖ Napomene uz finansijske izvještaje

Bilansne šeme koje se koriste u svrhu finansijskog izvještavanja u upotrebi su od početka 2011.godine. Preduzeće je prilikom sastavljanja iskaza za period 01.01.2015. do 31.12.2015.god. koristilo kontni okvir i bilansne šeme propisane Pravilnikom o sadržini i formi obrazaca finansijskih iskaza za privredna društva i druga pravna lica (Sl.list CG broj 05/11, od 21.02.2011.godine).

*Iskaz o ukupnom rezultatu - BU se sastoji iz sledećih podbilansa:*

- A. Poslovni rezultat
- B. Finansijski rezultat
- C. Rezultat iz ostalih aktivnosti
- D. Rezultat iz redovnog poslovanja prije oporezivanja
- E. Poreski rashod perioda
- F. Neto rezultat

Analiza prihoda po vrstama i organizacionim jedinicama, struktura rashoda sa analitičkim pregledom obrađena je u prethodnom poglavlju ovog izvještaja. U nastavku dajemo osvrt na analizu finansijskih iskaza prikazanih po grupama u obrascu “Iskaz o ukupnom rezultatu” i finansijska pozicija “BS”.

## VI - 1 BILANS USPJEHA

Iskaz o ukupnom rezultatu - Bilans uspjeha u periodu 01.01. do 31.12.2017.godine

Grupa RN, RN	Pozicija	R. br.	Iznos - u € -	
			Tekuća godina	Prethodna godina
1	2	3	4	5
	<b>I POSLOVNI PRIHODI</b> (202 do 206)	201	4.427.846	4.553.999
60 i 61	1. Prihod od prodaje	202	3.447.069	3.368.528
62	2. Prihodi od aktiviranja učinka i robe	203		
630	3. Povećanje vrijednosti zaliha učinka	204		
631	4. Smanjenje vrijednosti zaliha učinka	205		
64 i 65	5. Ostali poslovni prihodi	206	980.777	1.185.471
	<b>II POSLOVNI RASHODI</b> (208 do 212)	207	4.023.796	3.905.932
50	1. Nabavna vrijednost prodane robe	208	13.613	27.988
51	2. Troškovi materijala	209	526.563	463.510
52	3. Troškovi zarada, naknada zarada i ost.lič.rash.	210	2.761.999	2.618.296
54	4. Troškovi amortizacije i rezervisanja	211	172.971	200.936
53 i 55	5. Ostali poslovni rashodi	212	548.650	595.202
	<b>A: POSLOVNI REZULTAT</b> (201 - 207)	213	404.050	648.067
66	<b>I FINANSIJSKI PRIHODI</b>	214	2.894	3.127
56	<b>II FINANSIJSKI RASHODI</b>	215	1.646	13.475
	<b>B: FINANSIJSKI REZULTAT</b> (214 do 215)	216	1.248	(10.348)
67, 68, 69 i 92	<b>I OSTALI PRIHODI</b>	217	51.079	22.394
57, 58, 59 i 92	<b>II OSTALI RASHODI</b>	218	391.407	641.359
	<b>C: REZULTAT IZ OSTALIH AKTIVNOSTI</b> (217 do 218)	219	(340.328)	(618.965)
	<b>D: REZULTAT IZ REDOVNOG POSLOVANJA PRIJE OPOREZIVANJA</b> (213+216+219)	220	64.970	18.754
690-590	<b>E: NETO REZULTAT POSL. KOJE JE OBUSTAVLJENO</b>	221		
	<b>F: REZULTAT PRIJE OPOREZIVANJA</b> (220+221)	222	64.970	18.754
	<b>G: DRUGE STAVKE REZULTATA /POVEZANE SA KAPITALOM/</b> (224 do 228)	223		
	1. Promjene rev.rezervi po osnovu fin.sr.raspoloživih za prodaju	224		
	2. Promjene rev.rezervi po osn.nekr.,postr,opreme i nemat.ulaganja	225		
	3. Promjene rev.rezervi po osnovu uč. u kapitalu pridr.društava	226		
	4. Promjene reval.rezervi po osnovu aktuarskih dobitaka (gubitaka)u vezi sa def.planov.penzionih naknada	227		
	5. Promjene rev.rezervi po osnovu hedžinga tokova gotovine	228		
	<b>H: PORESKI RASHOD PERIODA</b> (230+231)	229	(39.539)	12.037
721	1. Tekući porez na dobit	230	(47.633)	(7.509)
722	2. Odloženi poreski rashodi ili prihodi perioda	231	8.094	19.546
	<b>I: NETO REZULTAT</b> (222+223-229)	232	25.431	30.791
	<b>J: ZARADA PO AKCIJI</b>			
	1. Osnovna zarada po akciji	233		
	2. Umanjena(razvodnjena) zarada po akciji	234		



## Analiza rashoda po vrstama i strukturi

Iskaz o ukupnom rezultatu – Bilans uspjeha  
Poslovni rashodi

<b>II - 1. Nabavna vrijednost prodane robe</b>	<b>Iznos</b>	<b>Utrošak mater. u %</b>	<b>% učešća u uk.troš.</b>
1. Nabavna vrijednost prodane robe	13.613	100	-
<b>UKUPNO ( II-1. ) :</b>	<b>13.613</b>	<b>100</b>	<b>-</b>

<b>II - 2. Troškovi materijala</b>	<b>Iznos</b>	<b>% učešća u toškovima mat.</b>	<b>% učešća u uk.troš.</b>
1. Troškovi sirovina i materijala	108.172	21	2
2. Troškovi rezervnih djelova	32.407	6	1
3. Troškovi kancelarijskog materijala	7.222	1	+
4. Utrošeni ostali materijal	1.452	-	+
5. Troškovi vode	22.583	4	1
6. Troškovi goriva	300.907	57	7
7. Troškovi ulja i maziva	8.673	2	-
8. Troškovi električne energije	45.147	9	1
<b>UKUPNO ( II-2. ) :</b>	<b>526.563</b>	<b>100</b>	<b>12</b>

<b>II - 3. Troškovi zaposlenih (troš.zarada,naknada zar. i ost.lič.rash.)</b>	<b>Iznos</b>	<b>% ukup. zarada</b>	<b>% učešća u uk.troš.</b>
1. Troškovi neto zarada	1.443.873	52	33
2. Troškovi poreza na zarade	339.507	12	8
3. Troškovi doprinosa na zarade	643.407	23	15
4. Troškovi naknada po ugovorima	257.806	9	6
5. Troškovi naknada članova Borda direktora	19.131	1	-
6. Akcija “Neka bude čisto” i Javni rad	20.240	1	-
7. Ostale naknade zaposlenih	38.035	2	1
<b>UKUPNO ( II -3. ) :</b>	<b>2.761.999</b>	<b>100</b>	<b>63</b>

**Amortizacija nekretnina i opreme** u računovodstvene svrhe iznosi 172.971 € ili 4% ukupnih rashoda. Obračunata je u skladu sa Zakonom o računovodstvu (Sl.list CG, br.052/16) odnosno Međunarodnim računovodstvenim standardima (MRS 16 i MRS 38). Amortizacija nekretnina i opreme obračunava se proporcionalnom metodom primjenom stopa koje se utvrđuju na osnovu procijenjenog korisnog vijeka upotrebe sredstava. Amortizacija se obračunava počevši od narednog mjeseca za novonabavljena osnovna sredstva, odnosno obračunom na vrijednost osnovnih sredstava, utvrđenu krajem prethodne godine, za ostala osnovna sredstva.

Procijenjeni preostali korisni vijek upotrebe pojedinih grupa osnovnih sredstava je sledeći:

Grupa sredstava	Procijenjeni korisni vijek - godina	Stopa amortizacije %	Stopa koja se priznaje u poreskom bilansu %
Građevinski objekti	14 – 20	5 – 7	5
Teretna i putnička vozila	3 – 10	10 -33	15 – 20
Mašine i oprema	2 – 7	14 – 15	20
Kancelarijski namještaj	2 – 6	16 – 50	15
Računari	3 – 5	20 – 33	30

Amortizacija obračunata u **računovodstvene svrhe**, iskazana u Bilansu uspjeha, razlikuje se od amortizacije iskazane u **poreske svrhe**. Obračun amortizacije u poreske svrhe vrši se u skladu sa čl.13 stav 6 Zakona o porezu na dobit pravnih lica (Sl.list RCG br.65/01, 12/02, 80/04, i Sl.list CG br.40/08 I 86/09, 73/10, 40/11) i Pravilnika o razvrstavanju osnovnih sredstava po grupama i metodama za utvrđivanje amortizacije ( Sl.list RCG br.28/2002).

Amortizacija građevinskih objekata za poreske svrhe obračunava se primjenom proporcionalnog metoda, a za sva ostala osnovna sredstva primjenom degresivnog metoda.

1.4. Ostali poslovni rashodi	Iznos	% os.pos.rash.	% uč.uk.rash.
1. Transportni troš., PTT, štampanje i distribucija računa	30.188	6	1
2. Troškovi usluga održavanja	36.614	7	1
3. Troškovi reklama, propagande i sajмова	600	-	-
4. Troškovi proizvodnih usluga (održ.čistoće)	326.140	59	7
5. Troškovi neproizvodnih usluga	35.666	7	1
6. Troškovi reprezentacije	166	-	-
7. Troškovi premija osiguranja	5.045	1	-
8. Troškovi platnog prometa	14.225	3	-
9. Troškovi članarina	-	-	-
10. Troškovi poreza, naknade – plaćeni PDV	10.642	2	-
11. Troškovi doprinosa	14.728	3	-
12. Troškovi zakupa	13.255	2	-
13. Tunel tunela(“Sozina”)	7.402	-	-
14. Usluge janog izvršitelja i troškovi sporova	34.850	7	1
15. Nematerijalni troškovi	19.129	3	1
<b>UKUPNO ( 1 – 15 ) :</b>	<b>548.650</b>	<b>100</b>	<b>12</b>

U strukturi ostalih poslovnih rashoda najveće učešće imaju :

- ❖ troškovi depon.komun.otpada (59%),
- ❖ transportni troškovi (6%),
- ❖ troškovi usluga održavanja (7%),
- ❖ troškovi doprinosa (3%),
- ❖ troškovi zakupa (2%),
- ❖ troškovi platnog prometa (3%),
- ❖ troškovi premije osiguranja (1%),
- ❖ nematerijalni troškovi (3%),
- ❖ troškovi neproizvod.usluga (7%),
- ❖ troškovi tunela (-%),
- ❖ troš. jav.izvršitelja i troš.sporova (7%),
- ❖ troš.poreza naknade-plać.PDV (2%).

**Finansijski rashodi**

iznose 1.646€ za 88% manje od istih u prethodnoj godini.

<b>1.5. Finansijski rashodi</b>	<b>Iznos</b>	<b>% uč. fin. rashoda</b>
1. Troškovi kamata	1.646	-
<b>UKUPNO :</b>	<b>1.646</b>	<b>-</b>

**Ostali rashodi**

<b>1.6. Ostali rashodi</b>	<b>Iznos</b>	<b>% uč. ostalih rashoda</b>	<b>% uč. ukup.troš.</b>
1. Rashodi po osnovu otpisa spornih potraživanja	346.238	88	8
2. Otpis auto guma i sitnog inventara	21.975	6	1
3. Otpis zaliha	5.745	1	-
4. Rashodi iz ranijih godina	10.234	4	-
5. Kazne i naknade štete drugim licima	6.351	1	-
6. Rashodovanje i prodaja nematerijalnih ulaganja	864	-	-
<b>UKUPNO ( 1 – 6 ) :</b>	<b>391.407</b>	<b>100</b>	<b>9</b>

U okviru ostalih rashoda ispravka vrijednosti spornih potraživanja iskazana kao posebna pozicija iznosi 346.238 €, što je 88% od ostalih rashoda odnosno 8% ukupnih troškova.

U skladu sa MRS izvršen je otpis potraživanja na teret rashoda finansiranja.

<b>1.6.1. Indirektno otpisana potraživanja</b>	<b>Iznos</b>	<b>% otpis.potraž.</b>	<b>% uč. ukup.troš.</b>
1. Potraživanja od pravnih lica	149.624	43	4
2. Potraživanja od fizičkih lica-individualni fond	126.190	37	3
3. Potraživanja od fizičkih lica-stambeni fond	70.424	20	1
4. Ostala fizička lica	-	-	-
<b>UKUPNO ( 1 – 4 ) :</b>	<b>346.238</b>	<b>100</b>	<b>8</b>

- +** Indirektan otpis potraživanja izvršen kao obaveza, shodno paragrafu 58 MRS 39, ima za cilj rezervisanje sredstava na teret rashoda perioda, u slučaju da ista ne budu naplaćena. Ovaj metod otpisa podrazumijeva da se dužnici i dalje vode u Poslovnim knjigama, a obaveza Preduzeća – povjerioca je da i nadalje preuzima sve potrebne radnje u skladu sa pozitivnim zakonskim propisima da ista naplati.

**POSLOVNI REZULTAT**

<b>R.br.</b>	<b>Pozicija</b>	<b>2016.</b>	<b>2017.</b>
1.	Poslovni prihodi	4.553.999	4.427.846
2.	Poslovni rashodi	3.905.932	4.023.796
A	POSLOVNI REZULTAT	648.067	404.050
B	FINANSIJSKI REZULTAT	(10.348)	1.248
1.	Ostali prihodi	22.394	51.079
2.	Ostali rashodi	641.359	391.407
C	REZULTAT IZ OSTALIH AKTIVNOSTI	(618.965)	(340.328)
D	REZULTAT IZ REDOVNOG POSLOVANJA PRIJE OPOREZIVANJA	18.754	64.970
E	PORESKI RASHOD PERIODA	12.037	(39.539)
F	NETO REZULTAT	30.791	25.431

**U 2017.godini ostvaren je pozitivan finansijski rezultat.**

**Od ukupnih prihoda u iznosu od 4.481.820€ u cjelosti su pokriveni rashodi perioda u iznosu od 4.416.849€, pri čemu je nakon obračuna poreza na dobit i odloženog poreza ostvaren neto rezultat u iznosu od 25.431€.**

## VI - 2 BILANS STANJA

Iskaz o finansijskoj poziciji "BS" je iskaz u kome su prezentovani podaci o imovini i izvorima te imovine na određeni dan. Elementi koji se neposredno odnose na utvrđivanje finansijskog položaja Društva su imovina, obaveze i kapital.

### STALNA IMOVINA

#### 1) Nekretnine postrojenja i oprema

Nekretnine i oprema se iskazuju po nabavnoj vrijednosti umanjenoj za kumuliranu ispravku vrijednosti.

Nabavke opreme se evidentiraju po nabavnoj vrijednosti koju čini fakturna vrijednost nabavljenih sredstava uvećana za sve troškove nastale do njihovog stavljanja u upotrebu.

Pozitivna razlika nastala prilikom prodaje osnovnih sredstava knjiži se u korist ostalih prihoda. Neotpisana vrijednost otuđenih i rashodovanih osnovnih sredstava se naknađuje na teret vanrednih, odnosno ostalih rashoda.

Ova pozicija obuhvata knjigovodstveno stanje imovine evidentirane na računima: zemljište, građevinski objekti, oprema i ostalo u skladu sa MRS 16, a prema definiciji iz paragrafa 6.

#### 2) Dugoročni finansijski plasmani

#### 3) Obrtna sredstva

##### a) Zalihe

##### b) Potraživanja za izvršene usluge

Potraživanja za izvršene komunalne usluge iskazuju se po fakturisanomj vrijednosti. Ispravka vrijednosti i otpis potraživanja od fizičkih i pravnih lica vrši se na osnovu zastarjelosti potraživanja za komunalne usluge utvrđene Zakonom, pokušaja naplate utuženjem kao i procjenom naplativosti ovih potraživanja na teret rashoda perioda.

##### c) Gotovina i gotovinski ekvivalenti

Gotovina i gotovinski ekvivalenti se iskazuju po nominalnoj vrijednosti. Za potrebe sastavljanja Bilansa novčanih tokova gotovinu čine gotovina u blagajni, novčana sredstva na računu, depoziti kod banaka i ostali visoko likvidni plasmani čiji je rok dospjeća do tri mjeseca.

U ovom poglavlju prilažemo iskaz o finansijskoj poziciji (BS) za poslovnu 2017.godinu.

Naime, sadržina bilansnih pozicija urađena je shodno Pravilniku o kontnom okviru za privredna društva i druga pravna lica, koji je objavljen u "Sl.listu CG" broj 05/11, od 21.01.2011.godine.

Obrazac je koncipiran na način da u okviru **Aktive** imamo pet grupa podataka koji čine ukupnu aktivu:

- A. Neuplaćeni upisani kapital,
- B. Stalna imovina,
- C. Odložena poreska sredstva,
- D. Stalna sredstva namijenjena prodaji i sredstva poslovanja koje je obustavljeno
- E. Obrtna sredstva.

**Pasivu** čine sledeće grupe podataka:

- A. Kapital,
- B. Dugoročna rezervisanja i dugoročne obaveze,
- C. Odložene poreske obaveze,
- D. Kratkoročna rezervisanja i kratkoročne obaveze.

## Iskaz o finansijskoj poziciji - Bilans stanja na dan 31.12.2017.godine

Grupa RN, RN	Pozicija	Red br.	Iznos - u € -	
			Tekuća godina	Prethodna godina
1	2	3	4	5
	<b>AKTIVA</b>			
00 (dio)	<b>A. NEUPLAĆENI UPISANI KAPITAL</b>	001		
	<b>B. STALNA IMOVINA (003+004+005+009)</b>	002	1.096.706	1.277.290
012	I GOODWILL	003		
01 bez 012	II NEMATERIJALNA ULAGANJA	004		
	III NEKRETNINE, ULAGANJA, OPREMA I BIOLOŠKA SREDSTVA (006+007+008)	005	1.090.946	1.242.400
020,022, 023,026,027 (dio),028 (dio), 029	1. Nekretnine, postrojenja i oprema	006	1.090.946	1.242.400
024,027(dio), 028(dio)	2. Investicione nekretnine	007		
021,025, 027 (dio), 028(dio)	3. Biološka sredstva	008		
	IV DUGOROČNI FIN. PLASMANI (010+011+012)	009	5.760	34.890
030, 031(dio), 032(dio), 039(dio)	1. Učešće u kapitalu	010	5.760	34.890
031(dio), 032(dio)	2. Učešća u kapitalu koja se vrednuju metodom učešća	011		
032(dio),033 do 038, 039(dio)	3. Ostali dugoročni finansijski plasmani	012		
288	<b>C. ODLOŽENA PORESKA SREDSTVA</b>	013		
04	<b>D. STALNA SRED. NAMIJENJENA PRODAJI I SRED. POSLOVANJA KOJE JE OBUSTAVLJENO</b>	014		
	<b>E. OBRтна SREDSTVA (016+017)</b>	015	5.614.008	6.127.099
10 do 13,15	I ZALIHE	016	52.263	52.859
	II KR. POTRAŽ. PLASMANI I GOTOVINA (018 do 022)	017	5.561.745	6.074.240
20,21, 22 osim 223	1. Potraživanja	018	5.555.658	6.033.682
223	2. Potraživanja za više plaćen porez na dobit	019		
23 minus 237	3. Kratkoročni finansijski plasmani	020		
24	4. Gotovinski ekvivalenti i gotovina	021	6.087	40.558
27 i 28 osim 228	5. Porez na dodatu vrijednost i AVR	022		
	<b>F. UKUPNA AKTIVA (001+002+013+014+015)</b>	<b>023</b>	<b>6.710.714</b>	<b>7.404.389</b>

Grupa RN, RN	Pozicija	Red br.	Iznos - u € -	
			Tekuća godina	Prethodna godina
1	2	3	4	5
	<b>PASIVA</b>			
	<b>A. KAPITAL</b> (102 do 109)	101	1.849.658	1.853.357
30	I OSNOVNI KAPITAL	102	1.541.508	1.541.508
31	II NEUPLAĆENI UPISANI KAPITAL	103		
32	III REZERVE	104	53.146	53.146
330,331 i 333	IV POZITIVNE REVALORIZACIONE REZERVE I NEREALIZOVANI DOBICI PO OSNOVU FINANSIJSKIH SREDSTAVA RASPOLOŽIVIH ZA PRODAJU	105	(4.923)	24.207
332 i 334	V NEGATIVNE REVALORIZACIONE REZERVE I NEREALIZOVANI GUBICI PO OSNOVU FINANSIJSKIH SREDSTAVA RASPOLOŽIVIH ZA PRODAJU	106		
34	VI NERASPOREĐENA DOBIT	107	700.903	675.472
35	VII GUBITAK	108	(440.976)	(440.976)
237	VIII OTKUPLJENE SOPSTVENE AKCIJE I OTKUPLJENI SOPSTVENI UDJELI	109		
	<b>B. DUGOROČNA REZERVISANJA I DUGOROČNE OBAVEZE (111+112)</b>	110	1.811.934	2.664.937
40 (dio)	I DUGOROČNA REZERVISANJA	111		
41	II DUGOROČNE OBAVEZE (113+114)	112	1.811.934	2.664.937
414,415	1. Dugoročni krediti	113	176.547	211.857
41 bez 414,415	2. Ostale dugoročne obaveze	114	1.635.387	2.453.080
498	<b>C. ODLOŽENE PORESKE OBAVEZE</b>	115	4.144	12.238
	<b>D. KRATKOROČNA REZERVISANJA I KRATKOROČNE OBAVEZE (117+124)</b>	116	3.044.978	2.873.857
	I KRATKOROČNE OBAVEZE (118 do 123)	117	3.044.978	2.873.857
42, osim 427	1. Kratkoročne finansijske obaveze	118	1.019.159	882.720
427	2. Obaveze po osnovu sredstva namijenjenih prodaji i sredstava poslovanja koje je obustavljeno	119		
43 i 44	3. Obaveze iz poslovanja	120	1.119.567	964.860
45,46 i 49 osim 498	4. Ostale kratkoročne obaveze i PRV	121	697.428	771.647
47,48 osim 481	5. Obaveze po osnovu poreza na dodatu vrijednost i ostalih javnih prihoda	122	161.191	247.120
481	6. Obaveze po osnovu poreza na dobit	123	47.633	7.510
40 (dio)	II KRATKOROČNA REZERVISANJA	124		
	<b>E. UKUPNA PASIVA (101+110+115+116)</b>	<b>125</b>	<b>6.710.714</b>	<b>7.404.389</b>

## 1. Analiza iskaza o finansijskoj poziciji – BS

Vrijednost ukupne aktive-pasive Društva, na dan 31.12.2017.godine iznosi 6.710.714€ i za 9% je manja u odnosu na prethodnu godinu.

### 1.1. Aktiva Bilansa stanja podijeljena je na stalnu i obrtnu imovinu.

1.1.1. Stalna imovina na iznos od 1.096.706€ ili 16% ukupne aktive obuhvata:

a) *Strukturu materijalne imovine* 1.090.946€ ili 99% stalne imovine.  
( dajemo u prikazu)

	2016.	% uć.	2017.	% uć.	Index
Nekretnine, postrojenja i oprema					
<b>Zemljište</b>	497.580	40	497.580	46	<b>100</b>
<b>Građevinski objekti :</b>					
nabavna vrijednost	748.276		748.276		
ispravka vrijednosti	514.534		530.336		
sadašnja vrijednost	233.742	19	217.940	20	<b>93</b>
<b>Oprema :</b>					
nabavna vrijednost	2.940.718		2.940.718		
ispravka vrijednosti	2.429.640		2.565.292		
sadašnja vrijednost	511.078	41	375.426	34	<b>73</b>
<b>UKUPNO materijalna imovina:</b>	<b>1.242.400</b>	<b>100</b>	<b>1.090.946</b>	<b>100</b>	<b>88</b>

Na poziciji nekretnine postrojenja i oprema shodno MRS 16 obuhvataju se nekretnine postrojenja i oprema koje se koriste za obavljanje djelatnosti. Ova pozicija obuhvata knjigovodstveno stanje imovine evidentirane na računima zemljišta, građevinski objekti, postrojenja i oprema.

Nekretnine i oprema iskazani su po nabavnoj vrijednosti. Nabavna vrijednost čini vrijednost po fakturi dobavljača uključujući i carine, poreze koji se ne mogu refundirati i sve druge troškove dovođenja sredstva u stanje funkcionalne pripravnosti.

- ✚ Sadašnja vrijednost stalne imovine je manja u odnosu na uporedni period za 12%.
- ✚ Stopa otpisa materijalne imovine u prosjeku iznosi 74%, od čega:
  - ❖ građevinski objekti 71%,
  - ❖ postrojenja i oprema 87%.

b) *Dugoročni finansijski plasmani u iznosu od.....5.760€* odnose se na akcije koje Društvo posjeduje kod NLB Montenegro banke.



**Obrtna sredstva**

1.1.2. Obrtna sredstva	2016.	% učešća	2017.	% učešća	index
1	2	3	4	5	6 (4/2)
a)Zalihe	52.859	1	52.263	1	99
b)Potraživanja	6.033.682	98	5.555.658	99	92
c)Gotovinski ekvivalenti i gotovina	40.558	1	6.087	0	15
d)Porez na dodatnu vrijednost i AVR	-	-	-	-	-
<b>Obrtna imovina:</b>	<b>6.127.099</b>	<b>100</b>	<b>5.614.008</b>	<b>100</b>	<b>92</b>

Obrtna sredstva su manja za 8% u odnosu na prethodnu godinu. U strukturi obrtnih sredstava i nadalje dominiraju potraživanja od kupaca (99%).

a) **Zalihe**(zalihe se vrednuju u skladu sa MRS 2 i za 1% su manje u odnosu na prethodni period):

Zalihe	2016.	2017.	index
1	2	3	4
1. Zalihe robe	6.873	12.191	177
2. Materijal i rezervni djelovi u skladištu	32.298	232.479	73
3. Sitni inventar i autogume u skladištu	8.662	13.313	154
4. Mazivo u zalihama	4.853	3.107	64
5. Sitni inventar i autogume u upotrebi	65.019	61.105	94
6. Upotrebna vrijednost sitnog inventara i autoguma	(65.019)	(61.105)	94
7. Dati avansi	173	173	100
<b>UKUPNO:</b>	<b>52.859</b>	<b>52.263</b>	<b>99</b>

b) **Kratkoročna potraživanja** (za 8% su manja u odnosu na prethodni period):

Kratkoročna potraživanja	2016.	2017.	index
1	2	3	4
1. Pravna lica	1.642.730	1.400.321	85
2. Fizička lica	1.973.122	2.195.594	111
3. Ispravka vrijednosti potraživanja od kupaca - pravna lica	(426.859)	(226.722)	53
4. Ispravka vrijednosti potraživanja od kupaca - fizička lica	(348.646)	(291.248)	84
5. Potraživanja od zaposlenog	4.510	4.370	97
6. Potraživanja od Budžeta	3.188.825	2.473.343	78
<b>UKUPNO:</b>	<b>6.033.682</b>	<b>5.555.658</b>	<b>92</b>

1) Gotovinski ekvivalenti i gotovina :

Kratkoročna potraživanja	2016.	2017.	index
1	2	3	4
1. Sredstva na žiro računu	39.952	5.238	13
2. Blagajna	156	398	255
3. Depoziti	450	450	100
<b>UKUPNO:</b>	<b>40.558</b>	<b>6.087</b>	<b>15</b>



## 1.2. Bilansne pozicije pasive

1.2.1. Kapital i rezerve	2016.	2017.
1.Državni kapital	1.541.508	1.541.508
2.Ostale rezerve	53.146	53.146
3.Revalizacione rezerve	24.207	(4.923)
4.Neraspoređeni dobitak	675.472	700.903
5.Gubitak	(440.976)	(440.976)
<b>UKUPNO :</b>	<b>1.853.357</b>	<b>1.849.658</b>

1.2.2. Dugoročne obaveze	2016.	2017.
1.Dugoročne obaveze	2.664.937	1.811.934
<b>UKUPNO :</b>	<b>2.664.937</b>	<b>1.811.934</b>

1.2.3. Odloženi porez	2016.	2017.
1.Odložene poreske obaveze	12.238	4.144
<b>UKUPNO :</b>	<b>12.238</b>	<b>4.144</b>

1.2.4. Kratkoročne obaveze	2016.	2017.
1. kratkoročne finansijske obaveze	882.720	1.019.159
2. obaveze prema dobavljačima	920.434	1.054.320
3. primljeni avansi	44.426	65.247
4. obaveze za neto zarade	237.832	237.924
5. obaveze za porez na zarade zaposlenih	45.826	30.255
6. obaveze za doprinose na zarade zaposlenih	113.899	76.048
7. obaveze za doprinose na teret poslodavca	49.294	32.392
8. obaveze prema članovima Odbora direktora	800	1.100
9. ostale obaveze (PKSS, SSS, doprinosi za rekreaciju, doprinosi za stambeni fond, poseban doprinos za rehabilitaciju lica i obaveze prireza za porez)	11.397	13.075
10. obaveze za PDV	123.960	27.930
11. obaveze za porez na dobit	7.510	47.633
12. ostale obaveze za poreze, doprinose i dr. dažbine (porez-ostala lična primanja, doprinosi za PIO- Ugovori o djelu) i odložene porez.obav.	8.651	12.728
13. prirez poreza na zarade zaposlenih	120.472	120.532
14. odloženi prihodi	306.636	306.635
<b>UKUPNO :</b>	<b>2.873.857</b>	<b>3.044.978</b>

## 1.3. Ukupna pasiva BS u iznosu od 6.710.714€ obuhvata:

1.3.1. Kapital i rezerve	2017.	%	% uk pasive
1. Državni kapital	1.541.508	83	20
2. Ostale rezerve	53.146	3	1
3. Revaloracione rezerve	(4.923)	-	-
4. Neraspoređeni dobitak	700.903	38	9
5. Gubitak	(440.976)	(22)	6
<b>UKUPNO :</b>	<b>1.849.658</b>	<b>100</b>	<b>24</b>

1.3.2. Dugoročne obaveze	2017.	%	% uk pasive
1.Dugoročne obaveze	1.811.934	100	24
<b>UKUPNO :</b>	<b>1.811.934</b>	<b>100</b>	<b>24</b>

1.3.3. Odloženi porez	2017.	%	% uk pasive
1.Odložene poreske obaveze	4.144	100	-
<b>UKUPNO :</b>	<b>4.144</b>	<b>100</b>	<b>-</b>

1.3.4. Kratkoročne obaveze	2017.	%	% uk pasive
1.kratkoročne finansijske obaveze	1.019.159	33	13
2.obaveze prema dobavljačima	1.054.320	35	12
3.primljeni avansi	65.247	2	1
4.obaveze za neto zarade	237.924	8	3
5.obaveze za porez na zarade zaposlenih	30.255	1	-
6.obaveze za doprinose na zarade zaposlenih	76.048	2	1
7.obaveze za doprinose na teret poslodavca	32.392	1	-
8.obaveze prema članovima Odbora direktora	1.100	-	-
9.ostale obaveze (PKSS, SSS, dopr. za rekreaciju, dopr.za stamb.fond, poseban dopr.za rehabili. lica i obaveze prireza za porez)	13.075	1	-
10.obaveze za PDV	27.930	1	-
11.obaveze za porez na dobit	47.633	2	1
12.ostale obaveze za poreze, dopr.i dr. dažbine (porez-ostala lična primanja, doprinosi za PIO- Ugovori o djelu) i odložene porez.obav.	12.728	-	1
13.prirez poreza na zarade zaposlenih	120.532	4	2
14.odloženi prihodi	306.635	10	4
<b>UKUPNO :</b>	<b>3.044.978</b>	<b>100</b>	<b>40</b>

**1.4. Ukupna pasiva BS (u iznosu od 6.710.714€) uporedno sa prethodnom godinom obuhvata:**

<b>1.4.1. Kapital i rezerve</b>	<b>2016.</b>	<b>2017.</b>	<b>% uk pasive</b>
1.Državni kapital	1.541.508	1.541.508	100
2.Ostale rezerve	53.146	53.146	100
3.Revalorizacione rezerve	24.207	(4.923)	80
4.Neraspoređeni dobitak	675.472	700.903	104
5.Gubitak	(440.976)	(440.976)	100
<b>UKUPNO :</b>	<b>1.853.357</b>	<b>1.849.658</b>	<b>100</b>

<b>1.4.2. Dugoročne obaveze</b>	<b>2016.</b>	<b>2017.</b>	<b>% uk pasive</b>
1.Dugoročne obaveze	2.664.937	1.811.934	68
<b>UKUPNO :</b>	<b>2.664.937</b>	<b>1.811.934</b>	<b>68</b>

<b>1.4.3. Odloženi porez</b>	<b>2016.</b>	<b>2017.</b>	<b>% uk pasive</b>
1.Odložene poreske obaveze	12.238	4.144	34
<b>UKUPNO :</b>	<b>12.238</b>	<b>4.144</b>	<b>34</b>

<b>1.4.4. Kratkoročne obaveze</b>	<b>2016.</b>	<b>2017.</b>	<b>index</b>
1.kratkoročne finansijske obaveze	882.720	1.019.159	115
2.obaveze prema dobavljačima	920.434	1.054.320	115
3.primljeni avansi	44.426	65.247	147
4.obaveze za neto zarade	237.832	237.924	100
5.obaveze za porez na zarade zaposlenih	45.826	30.255	66
6.obaveze za doprinose na zarade zaposlenih	113.899	76.048	67
7.obaveze za doprinose na teret poslodavca	49.294	32.392	66
8.obaveze prema članovima Odbora direktora	800	1.100	138
9.ostale obaveze (PKSS, SSS, doprinosi za rekreaciju, dopr.za stamb.fond, poseban dopr. za rehabilit. lica i obaveze prireza za porez)	11.397	13.075	115
10.obaveze za PDV	123.960	27.930	23
11.obaveze za porez na dobit	7.510	47.633	639
12.ostale obaveze za poreze, dopr.inose i dr. dažbine (porez-ostala lična primanja, doprinosi za PIO- Ugovori o djelu) i odložene porez.obav.	8.651	12.728	147
13.prirez poreza na zarade zaposlenih	120.472	120.532	100
14.odloženi prihodi	306.636	306.635	100
<b>UKUPNO :</b>	<b>2.873.857</b>	<b>3.044.978</b>	<b>106</b>

**1.5. Dospjele obaveze nakon datuma bilansiranja**

U pregledu koji slijedi data je analitika plaćenih obaveza u periodu od 01.01. – 31.05.2018.godine sa uporednim podacima iskazanim na dan 31.12.2017.godine (“BS”).

	Stanje na dan		Plaćeno
	31.12.2017.	31.05.2018.	01.01.-31.05.'18.
<b>1.1. I Dugoročne obaveze:</b>	1	2	3
1. Reprogram poreskog duga SO Bar	1.635.387	1.635.387	-
2. Tekući dio poreskog duga po Reprogramu (mjesečni anuiteti 51.105,84€ za 2015.g.)	817.693	476.988	340.705
3. Dugoročni kredit Vlada CG–Min. finansija	176.548	176.548	-
4. Tekući dio dugoročnog kredita Vlada CG-Min. finansija (polugodišnja rata 17.654,75€)	146.893	129.238	17.655
5. Reprogram poreskog duga - PDV	54.573	15.592	38.981
<b>1.1. U k u p n o (1 + 6) dug.obaveza:</b>	<b>2.831.094</b>	<b>2.433.753</b>	<b>397.341</b>
<b>1.2. II Kratkoročne obaveze:</b>			
<b>1.Kratkoročne obaveze iz poslovanja</b>			
a) Dobavljači	1.054.320	1.095.213	306.084
b) Primljeni avansi	65.247	8.000	95.247
<b>2. Kratkoročne obaveze iz poreza i doprinosa</b>			
a)Obaveze za neto zarade	237.924	14.903	567.864
b)Obaveze poreza na zarade	30.255	16.324	60.851
c)Obaveze za PIO -zaposleni	49.068	25.498	97.065
d)Obaveze za ZDR-zaposleni	25.481	13.359	49.999
e)Obaveze za nezaposlene-zaposleni	1.499	785	2.941
f)Obaveze za PIO -poslodavac	17.694	9.207	35.436
g)Obaveze za ZDR -poslodavac	12.658	6.647	25.173
h)Obaveze za nezaposlene-poslodavac	1.472	772	2.927
i)Fond rada	568	306	1.135
j)Obaveze prema članovima UO	1.100	-	5.500
k)Obaveze PKCG, dopr. za rekreaciju SSS, stam. fond, poseban dop. pr.rehab.lica, prizrez	13.075	4.669	19.971
l)Obaveze za PDV	27.930	27.657	194.062
m)Obaveze za porez-ugovor o djelu	4.745	7.004	2.626
n)Doprinosi PIO-ugovor o djelu	5.037	10.019	2.529
o)Doprinosi zdravstvo-ugovor o djelu	2.945	6.256	581
p)Odlož. porez na osnovu razlike obračuna amortizacije	4.145	4.145	-
r)Obaveze za prizrez poreza na zarade	120.531	116.671	9.983
s)Porez na dobit	47.633	39.498	8.135
t) Odloženi prihodi	306.635	306.635	-
u)Obaveze prema fizičkim licima-Ugovori o djelu	-	18.074	71.132
f)Ostale obaveze	-	15.700	700
<b>1.2. U k u p n o kratk. obaveza :</b>	<b>2.029.962</b>	<b>1.747.342</b>	<b>1.559.941</b>
<b>U k u p n o (1.1. + 1.2.) :</b>	<b>4.861.056</b>	<b>4.181.095</b>	<b>1.957.282</b>

REKAPITULACIJA	Stanje na dan		Plaćeno
	31.12.2017.	31.05.2018.	01.01.-31.05.'18.
	1	2	3
<b>1. Dugoročne obaveze</b>	<b>2.831.094</b>	<b>2.433.753</b>	<b>397.341</b>
<b>2. Kratkoročne obaveze (dobavljači, avansi)</b>	<b>1.119.567</b>	<b>1.103.213</b>	<b>401.331</b>
<b>3. Kratkoročne obaveze - ostale - (zarade, porezi, doprinosi)</b>	<b>910.395</b>	<b>644.129</b>	<b>1.158.610</b>
<b>U k u p n o :</b>	<b>4.861.056</b>	<b>4.181.095</b>	<b>1.957.282</b>

**Dugoročne obaveze** odnose se na:

- sredstva po osnovu Reprograma obaveza za poreze i doprinose – od Budžeta SO Bar i
- dugoročni kredit za nabavku osnovnih sredstava.

Obaveze po osnovu Reprograma poreza i doprinosa u izvještajnom periodu, Budžet SO Bar je uplatio u iznosu od 715.481,70€.

Obaveze iz Ugovora o Reprogramu poreza i doprinosa na zarade u iznosu od 4.088.466,84€ Budžet SO Bar će plaćati u periodu od 01.07.2015. do 01.07.2020.godine, po sledećoj dinamici:

Godina	Period	Mjesečni iznos anuiteta	Iznos-ukupno	Plaćeno - €
2015.	jul - decembar	51.105,84	306.635,04	306.635,04
2016.	januar – decembar	51.105,84	613.270,08	613.270,08
2017.	januar – jun	51.105,84	306.635,04	255.529
	jul - decembar	68.141,11	408.846,66	459.952,70
2018.	januar - decembar	68.141,11	817.693,32	340.705
2019.	januar – jun	68.141,11	408.846,66	
	jul - decembar	102.211,67	613.270,02	
2020.	januar - jun	102.211,67	613.270,02	
<b>Ukupno :</b>			<b>4.088.466,84</b>	<b>1.976.091,82</b>

Obaveze po osnovu Reprograma poreskog duga na dan 31.12.2017.godine iznose 2.453.080,02€ i za 40% su manje od ukupnih po Repogramu.

Saldo obaveza po Reprogramu poreskog duga na dan 31.05.2018.godine iznosi 2.112.375,02€ ili 51,67%.

**Dugoročne obaveze** u iznosu od 353.095€ odnose se na izvršeni prenos vlasništva prava i obaveza za tri vozila (autosmećare sa podizačem kontejnera 1,1m<sup>3</sup>) na JP"Komunalne djelatnosti"Bar od strane Vlade Crne Gore-Ministarstvo finansija, gdje su partneri Ministarstvo uređenja prostora i zaštite životne sredine, JP Regionalni vodovod crnogorsko primorje - Budva i Opština Bar.

JP"Komunalne djelatnosti" Bar će Ministarstvu finansija isplaćivati obavezu u iznosu od 353.095€ u 20 polugodišnjih rata prema amortizacionom planu koji iznosi 17.654,75€ (17.654,75 x 20 = 353.095€).

Po osnovu kratkoročnog dijela dugoročnog kredita Vlada Crne Gore -Ministarstvo finansija u 2017.godini izmirene su obaveze u iznosu od 35.309€.

**Kratkoročne obaveze** prema dobavljačima na dan bilansiranja iznose 1.094.320€ i povećane su za 15% u odnosu na isti period prethodne godine, odnosno 4% više u odnosu na dan 31.05.2018.godine.

Najveće učešće u iznosu od 825.869€ ili 75% od dospjelih obaveza prema dobavljačima su obaveze prema DOO"Možura".

Dana 08.02.2017.godine DOO"Možura" je prihvatila predlog JP"Komunalne djelatnosti" Bar da se obaveze za deponovanje otpada u iznosu od 211.330,27€ za 2014.godinu po Sudskoj presudi broj 1012/16 od 29.11.2016.godine izmire u 48 mjesečnih rata bez kamate . Mjesečna rata po ovom Ugovoru iznosi 4.402,72€. Do 31.12.2017.godine je izmireno 5(pet) rata odnosno 22.013,60€.

Dospjele obaveze nakon datuma bilansiranja do 31.05.2018.godine su izmirene dvije rate ili 8.805,44€. Takođe je prihvaćeno od strane DOO"Možura" da se dug za prvih šest mjeseci 2017.godine plaća u 48 mjesečnih rata. Mjesečne obaveze po ovoj Odluci iznose 2.319,76€ , od čega je do 31.12.2017.godine izmireno pet rata ili 11.598,80€.

Do momenta obrade godišnjeg izvještaja (do 31.05.2018.godine) izmirene su još dvije rate ili 4.639,52€. Deponiji "Možura"DOO po osnovu deponovanja otpada su izmirene obaveze u iznosu od 62.628€ i to:

- o obaveze za 2014.godinu u iznosu od 30.819€,
- o obaveze za 2017.godinu u iznosu od 16.238€,
- o obaveze putem kompenzacija u iznosu od 15.571€.

Dospjele kratkoročne obaveze u iznosu od 237.914€ koje se odnose na ukalkulisane neto zarade, poreze i doprinose na teret zaposlenog i poslodavca kao i ostali doprinosi su isplaćivani u cjelosti.

Obeveze za porez na dodatu vrijednost (PDV) na dan 31.12.2017.godine iznose 27.930€ (saldo na dan 31.05.2018.godine iznosi 27.657€), redovno se izmiruju. U periodu od 01.01. do 31.05. 2018.godine po osnovu PDV-a izmireno je 194.002€ i 38.981€ po osnovu Reprograma poreskog duga sa Poreskom upravom što u totalu iznosi 232.983€.

U periodu od 01.01. do 31.05.2018.godine izmirene su dospjele obaveze u iznosu od 1.957.282€, dok saldo obaveza na dan 31.05.2018.godine iznosi 4.181.095€ ili 14% manje u odnosu na dan 31.12.2017.godine.



## VII SASTAVLJANJE ISKAZA O TOKOVIMA GOTOVINE

Iskazima o tokovima gotovine obezbjeđuju se podaci o izvorima i upotrebi novčanih sredstava Preduzeća u toku izvještajnog perioda.

Sastavljanje iskaza o tokovima gotovine temelji se na sledećem:

- ❖ *Zakon o računovodstvu član 4,*
- ❖ *Međunarodni računovodstveni standard 7 (MRS) – „Izveštaj o tokovima gotovine“*
- ❖ *Pravilnik o sadržini i formi obrazaca finansijskih iskaza.*

U MRS 7, paragraf 10, predviđeno je da „Iskaz o tokovima gotovine“ izvještava o gotovinskim tokovima u toku perioda razvrstane na poslovne aktivnosti, aktivnosti investiranja i aktivnosti finansiranja. Ovo znači da se na obrazcu iskazuju prilivi i odlivi gotovine i neto gotovinski tok.

### ISKAZ O TOKOVIMA GOTOVINE u periodu od 01.01. do 31.12.2017. godine

Pozicija	Red. broj	Iznos u €	
		Tekuća god.	Prethodna god.
1	2	3	4
<b>A. TOKOVI GOTOVINE IZ POSLOVNIH AKTIVNOSTI</b>			
I. Prilivi gotovine iz poslovnih aktivnosti (1 do 3)	301	4.107.041	3.725.585
1. Prodaja i primljeni avansi	302	4.063.397	3.615.837
2. Primljene kamate iz poslovnih aktivnosti	303	499	788
3. Ostali prilivi iz redovnog poslovanja	304	43.145	108.960
II. Odlivi gotovine iz poslovnih aktivnosti (1 do 5)	305	4.046.552	3.603.491
1. Isplate dobavljačima i dati avansi	306	857.836	762.049
2. Zarade, naknade zarada i ostali lični rashodi	307	2.832.218	2.701.594
3. Plaćene kamate	308	1.646	13.475
4. Porez na dobitak	309	7.510	2.413
5. Plaćanja po osnovu ostalih javnih prihoda	310	347.342	123.960
III. Neto tok gotovine iz poslovnih aktivnosti (I-II)	311	60.489	122.094
<b>B. TOKOVI GOTOVINE IZ AKTIVNOSTI INVESTIRANJA</b>		2.395	
I. Prilivi gotovine iz aktivnosti investiranja (1 do 5)	312		
1. Prodaja akcija i udjela (neto prilivi)	313		
2. Prodaja nematerijalnih ulaganja, nekretnina, postrojenja, opreme i bioloških sredstava	314		
3. Ostali finansijski plasmani (neto prilivi)	315		
4. Primljene kamate iz aktivnosti investiranja	316		
5. Primljene dividende	317	2.395	
II. Odlivi gotovine iz aktivnosti investiranja (1 do 3)	318	41.700	483
1. Kupovina akcija i udjela (neto odlivi)	319		

2. Kupovina nematerijalnih ulaganja, nekretnina, postrojenja, opreme i bioloških sredstava	320	41.700	483
3. Ostali finansijski plasmani (neto odlivi)	321		
III. Neto tok gotovine iz aktivnosti investiranja (I -II)	322	-39.305	-483
C. TOKOVI GOTOVINE IZ AKTIVNOSTI FINANSIRANJA			
I. Prilivi gotovine iz aktivnosti finansiranja (1 do 3)	323		
1. Uvećanje osnovnog kapitala	324		
2. Dugoročni i kratkoročni krediti (neto prilivi)	325		
3. Ostale dugoročne i kratkoročne obaveze	326		
II. Odlivi gotovine iz aktivnosti finansiranja (1 do 4)	327	55.655	85.300
1. Otkup sopstvenih akcija i udjela	328		
2. Dugoročni i kratkoročni krediti i ostale obaveze (neto odlivi)	329	55.655	85.300
3. Finansijski lizing	330		
4. Isplaćene dividende	331		
III. Neto tok gotovine iz aktivnosti finansiranja (I-II)	332	-55.655	-85.300
D. NETO TOK GOTOVINE (311+322+332)	333	-34.471	36.311
E. GOTOVINA NA POČETKU IZVJEŠTAJNOG PERIODA	334	40.558	4.247
F. POZITIVNE KURSNE RAZLIKE PO OSNOVU PRERAČUNA GOTOVINE	335		
G. NEGATIVNE KURSNE RAZLIKE PO OSNOVU PRERAČUNA GOTOVINE	336		
H. GOTOVINA NA KRAJU IZVJEŠTAJNOG PERIODA (333+334+335-336)	337	6.087	40.558

## VIII NAPLATA POTRAŽIVANJA, SPROVEDENE MJERE I AKTIVNOSTI

Naplata potraživanja kao završna faza u postupku obezbjeđivanja sredstava, pored svih naših napora i preduzetih mjera ne daje očekivane rezultate jer od korisnika usluga ne možemo naplatiti ni dio potraživanja u roku dospelosti iako se radi o djelatnosti od opšteg interesa koja nas obavezuje da poslove obavljamo kvalitetno, pravovremeno i planiranom dinamikom. Međutim, za sve urađeno, određeni broj korisnika ne prepoznaje i ne vrednuje naše usluge kao obavezu koju treba redovno izmirivati.

**Nepostojanje mehanizma za naplatu potraživanja problem je sa kojim se suočavaju sva komunalna društva i ista ne mogu uskratiti tj obustaviti pružanje usluga i na taj način uticati da korisnici izmire svoje obaveze.**

Problemi koji nas već u prvoj fazi distribucije računa onemogućavaju da uručimo iste a nakon toga izvršimo naplatu su česte promjene vlasništva izazvane prometom nekretnina kod većeg broja subjekata. Za rješavanje ovog problema preduzeli smo usklađivanje baze podataka sa evidencijama Sekretarijata za ekonomiju i finansije čime smo djelimično unaprijedili sopstvene evidencije, a značajne efekte smo postigli pojačanim angažovanjem službi zaduženih za naplatu dospjelih potraživanja-obilaskom terena i uvidom na licu mjesta.

U dijelu stambenih objekata sopstvenim angažovanjem smo unaprijedili bazu podataka za korisnike stambenih jedinica novoizgrađenih objekata.

U cilju praćenja i povećanja naplate potraživanja u toku turističke sezone, za korisnike usluga sezonskog karaktera formirane su radne grupe sa zadatkom preciznog vođenja evidencije, fakturisanja, dostave računa i realizacije naplate.

U toku obilaska terena radne grupe su i male obavezu da upisuju nove korisnike i vrše korekciju kvadrature postojećih objekata.

Odlukom Izvršnog direktora iz jula mjeseca formirane su ekipe za praćenje i naplatu potraživanja po reonima, koji su obuhvatili kompletnu teritoriju Opštine.

Zadatak ekipa je bio:

- identifikacija korisnika komunalnih usluga (pravna i fizička lica)
- usaglašavanje stanja na terenu (naziv korisnika, vrsta djelatnosti, površina objekta i sl.) sa podacima fakturane službe
- distribucija računa i naplata potraživanja.

Ovakav sistem se pokazao vrlo efikasnim, jer se obilascima uspostavljala neposredna komunikacija sa korisnicima, i isti su mogli iz prve ruke dobiti informacije o obavezama a ujedno dati primjedbe i iznijeti probleme vezane za djelatnosti koje obavljamo.

Dobar dio korisnika je u ovome prepoznao neku vrstu brige i zainteresovanost za njih, i pozitivno su vrednovali napor koji ulažu naši radnici.

Kod jednog dijela korisnika, na samo predstavljanje ili prepoznavanje, nailazili smo na negodovanje i obezvredivanje svega što radi naše preduzeće, tražeći u tome izgovor za neplaćanje svojih obaveza.

Strpljivom komunikacijom i argumentovanim opovrgavanjem svega što su iznosili kao negativno sa dosta njih smo ostvarili saradnju.

Naplata potraživanja od pravnih subjekata koji djelatnost obavljaju tokom cijele godine je posao koji ima svoj kontinuitet i dinamiku praćenja fizičkog obima izvršenih usluga, fakturisanja, dostave računa i naplate. Ono što karakteriše izvještajni period jeste značajno izražena nelikvidnost tih pravnih subjekata, gdje smo kao jedan od modela da bi pospjehili naplatu i usaglasili njihove dospjele obaveze, svakom zainteresovanom korisniku nakon usklađivanja obaveze, omogućili izmirivanje duga u više rata sa jasno preciziranim iznosom rate i dinamikom plaćanja.

Na taj način postigli smo dvostruki efekat:

- obezbijedili nespornost-usaglašenost potraživanja
- omogućili naplatu Sudskim putem u slučaju nepoštovanja dogovorene dinamike

Pored ovih aktivnosti za sve subjekte kod kojih duži period nije evidentirana nijedna uplata, putem opomena a nakon toga i tužbi, sproveli smo mjere za naplatu potraživanja.

Od jula mjeseca 2014.godine uz angažovanje **javnih izvršitelja**, kao novog oblika naplate potraživanja procesuirali smo značajan broj predmeta. Očekujemo da ćemo preko usluga javnih izvršitelja obezbijediti efikasnu naplatu dospjelih potraživanja prethodnog perioda.

### Naplata potraživanja

Naplata potraživanja je organizovana :

- uplata preko žiro računa,
- uplata preko blagajne,
- uplata preko pošte i
- inkasantska služba.

Pregled naplaćenih potraživanja putem inkasantske službe:

Mjesec	Stambeni fond		Index	Individualni fond		Index
	2016.	2017.		2016.	2017.	
1.	2.	3.	4.(3/2)	5.	6.	7.(6/5)
JANUAR	4.284	4.267	100	4.293	3.983	93
FEBRUAR	5.109	5.144	101	4.575	5.149	113
MART	4.619	4.010	87	10.535	8.496	81
APRIL	4.137	4.986	121	11.918	14.686	123
MAJ	4.688	4.840	103	15.648	23.068	147
JUN	6.707	6.902	103	30.823	33.632	109
JUL	5.799	5.506	95	33.316	36.363	109
AVGUST	6.339	6.210	98	27.770	28.224	102
SEPTEMBAR	7.630	7.810	102	12.506	11.661	93
OKTOBAR	5.823	5.615	96	3.203	5.340	167
NOVEMBAR	4.861	4.290	88	3.522	6.245	177
DECEMBAR	5.140	4.411	86	3.411	5.228	153
<b>Ukupno:</b>	<b>65.136</b>	<b>63.991</b>	<b>98</b>	<b>161.520</b>	<b>182.175</b>	<b>113</b>

U izvještajnom periodu procesuiran je veći broj predmeta prema javnim izvršiteljima angažovanih nakon svih preduzetih mjera poštujući zakonom predviđene rokove .

Značajan broj privrednih subjekata kao i zakupce plaža u zoni Morskog dobra koji obavljaju djelatnost za vrijeme turističke sezone obilazili smo na licu mjesta i u neposrednoj komunikaciji na terenu ulagali značajne napore da dospjele obaveze od istih naplatimo u razumnom roku.

U periodu od 01.01. do 31.12.2017.godine uručeno je 7.990 opomena pred tužbu, od čega:

Korisnici	Br.korisnika
1.Stambeni fond	2.677
2.Individualni fond	4.243
3.Pravna lica	538
4.Investiciono održavanje	534
<b>Ukupno :</b>	<b>7.990</b>

### Naplata potraživanja od fizičkih lica (stambenog, individualnog fonda i investicionog održavanja)

Naziv	Pošta	Inkasantska služba	Ostale uplate		Ukupno
			žiro račun	blagajna	
Stambeni fond	82.084	63.991	66.369	30.902	243.346
Individualni fond	96.352	182.175	64.282	80.539	423.348
Investiciono održavanje	16.524	15.699	17.172	6.359	55.754
<b>Ukupno:</b>	<b>194.960</b>	<b>261.865</b>	<b>147.823</b>	<b>117.800</b>	<b>722.448</b>

Naplaćena potraživanja		Iznos	%
1	Pošta	194.960	27
2	Inkasantska služba	261.865	37
3	Žiro račun	147.823	20
4	Blagajna JP-ća	117.800	16
<b>Ukupno:</b>		<b>722.448</b>	<b>100</b>

### Uporedni pregled naplaćenih potraživanja od pravnih lica

Pravna lica	
Godina	Ukupno
2010	1.504.094
2011	1.746.474
2012	1.713.097
2013	1.730.726
2014	1.829.801
2015	1.868.164
2016	1.857.442
2017	3.031.409

## Naplata potraživanja 2016. / 2017.godine

R.br.	Korisnici usluga	2016.	2017.	Index
1	2	3	4	5(3/2)
1	Pravna lica	1.857.442	3.029.410	163
2	Stambeni fond	247.860	243.655	98
3	Individualni fond	404.300	423.346	105
4	Investiciono održavanje	62.395	55.754	89
5	Održavanje groblja	23.106	28.536	123
<b>Ukupno:</b>		<b>2.595.103</b>	<b>3.780.701</b>	<b>146</b>

Kao što se vidi iz tabelarnog pregleda, naplaćena potraživanja od pravnih lica su povećana za 63% u odnosu na uporedni period, individualnog fonda 5%, održavanje groblja 23%, dok naplata stambenog fonda je manja za 2%, odnosno investicionog održavanja za 11%.

## Potraživanja od kupaca

## a) Struktura potraživanja po kategorijama

Naziv	Broj korisnika		Index	Iznos				Index
	2016.	2017.		2016.	%	2017.	%	
1. Pravna lica	2.180	2.132	98	1.643.330	24	1.400.321	23	85
2. Ostala fizička lica	429	436	102	36.143	1	51.457	1	142
3. Održavanje groblja	1.587	1.587	100	56.864	1	57.642	1	101
4. Stambeni fond	8.091	8.253	102	235.611	3	284.084	5	121
5. Individualni fond	17.346	17.441	101	1.643.904	24	1.802.401	30	110
6. Opština Bar				3.188.825	47	2.473.343	40	78
7. Potraživanja od zaposlenih				4.510	-	4.370	-	163
<b>Ukupno :</b>	<b>29.633</b>	<b>29.849</b>	<b>101</b>	<b>6.809.189</b>	<b>100</b>	<b>6.073.618</b>	<b>100</b>	<b>89</b>

Iz strukture potraživanja u kojoj su po kategorijama obuhvaćeni ukupan broj korisnika usluga kao i ukupno zaduženje sa prenijetim dugom iz ranijeg perioda, uočavamo da se tokom izvještajnog perioda broj korisnika povećao u prosjeku za 2% dok su ukupna dospjela potraživanja manja za 1%.

## b) Struktura potraživanja od pravnih lica po visini duga:

Potraživanja	Br.korisnika	%	Iznos	%
1. do 500€	1.555	73	192.334	14
2. od 501 - 1.000€	276	13	192.637	14
3. od 1.001 - 5.000€	266	12	518.427	37
4. od 5.001 - 10.000€	22	1	153.427	11
5. preko 10.000€	13	1	343.496	24
<b>Ukupno :</b>	<b>2.132</b>	<b>100</b>	<b>1.400.321</b>	<b>100</b>

Prikazano stanje potraživanja po kategorijama korisnika u izvještajnom periodu i nadalje nas obavezuje na maksimalno angažovanje i preduzimanje svih raspoloživih mjera u cilju povećanja procenta naplate čime bi obezbijedili finansijsku stabilnost Društva i sve obaveze plaćali u roku dospelja.

Kategorija	€	%
1. Pravna lica	1.400.321	23
2. Budžet	2.473.343	41
4. Individualni fond	1.802.401	29
4. Stambeni fond	284.084	5
5.Održavanje groblja	57.642	1
6. Ostala potraživanja	55.827	1
<b>UKUPNO :</b>	<b>6.073.618</b>	<b>100</b>

U izvještajnom periodu nenaplaćena potraživanja sa prenijetim dugom iz ranijeg perioda ukupno iznose 6.073.618€ .

U skladu sa važećim zakonskim propisima u izvještajnom periodu izvršili smo ispravku vrijednosti dijela potraživanja( indirektan otpis) za:

- ispravka vrijednosti kupaca – pravna lica 226.712€,
- ispravka vrijednosti kupaca – fizička lica 291.248€.

.....  
**UKUPNO: 517.960€**

### c) Struktura potraživanja i procenat naplate

( stambeni i individualni fond ) po reonima na dan 31.12.2017. godine

#### I Stambeni fond

Red. br.	Reon	Broj korisnika	Odvoz otpada	% učešća	% naplate		Investiciono održavanje	% učešća	% naplate	
					2016.	2017.			2016.	2017.
1	Topolica	6.602	176.099	80			63.320	99		
2	Sutomore	495	13.208	6			640	1		
3	Šušanj	165	4.402	2						
4	Bjeliši	330	8.805	4						
5	Polje	248	6.604	3						
6	Stari Bar	413	11.006	5						
<b>Ukupno (1-6):</b>		<b>8.253</b>	<b>220.124</b>	<b>100</b>	<b>68,92</b>	<b>68,50</b>	<b>63.960</b>	<b>100</b>	<b>69,93</b>	<b>68,00</b>

Red br.	Stambeni fond	Iznos u €
1	Odvoz otpada	220.124
2	Investiciono održavanje	63.960
<b>Ukupno:</b>		<b>284.084</b>

## II Individualni fond

Red. br.	Reon	Broj korisnika	Iznos	% učešća	% naplate	
					2016.	2017.
1	Sutomore	5.232	540.720	30	32,12	31,20
2	Šušanj	2.442	252.336	14	35,40	33,40
3	Bjeliši	2.267	234.312	13	29,06	28,09
4	Polje	1.395	144.192	8	29,50	27,30
5	Stari Bar	1.221	126.168	7	23,04	22,08
6	Virpazar	174	18.024	1	44,30	42,222
7	Mrkojevići	4.535	468.624	26	24,50	22,10
8	Ostros	175	18.025	1	-	-
<b>Ukupno ( 1-8 ):</b>		<b>17.441</b>	<b>1.802.401</b>	<b>100</b>	<b>29,40</b>	<b>28,36</b>
<b>Ukupno ( I - II ):</b>		<b>25.694</b>	<b>2.086.485</b>			

REKAPITULACIJA		Broj korisnika		Index	Procenat naplate		Index
		2016.	2017.		2016.	2017.	
1	Stambeni fond	8.091	8.253	102	68,92	68,50	100
2	Individualni fond	17.346	17.441	101	29,40	28,36	96
<b>Ukupno :</b>		<b>25.437</b>	<b>25.694</b>	<b>101</b>	<b>49.16</b>	<b>48,43</b>	<b>99</b>

Naplata potraživanja, sprovedene mjere i aktivnosti u izvještajnom periodu koji su prikazani kroz analitiku broja korisnika po kategorijama s jedne strane i dospjela nenaplaćena potraživanja na dan bilansiranja zahtijevaju da i dalje nastavimo s primjenom svih raspoloživih mehanizama u cilju smanjenja istih .



**FINANSIJSKA ANALIZA**

Finansijska analiza je značajna faza u postupku finansijskog izvještavanja, pomoću koje se vrši proces posmatranja, ispitivanja i sažetog ocjenjivanja poslovnih transakcija, događaja i okolnosti koji su prikazani u finansijskim izvještajima Društva.

Na osnovu ove analize kvantifikuju se i istražuju odnosi i veze koje postoje između pozicija Bilansa stanja, Bilansa uspjeha, Izveštaja o tokovima gotovine kako bi se realno utvrdio finansijski položaj, finansijska uspješnost i likvidnost Društva.

Predmet finansijske analize su finansijski izvještaji i sva prateća dokumenta koja su relevantna za pravilno sagledavanje podataka u istim.

Svrha finansijske analize se prvenstveno ogleda u tome da se veliki broj informacija sadržanih u finansijskim izvještajima sakupi u manji broj pokazatelja, kako bi se informacije koje generiše finansijska analiza, osim za potrebe upravljanja koristile i za potrebe planiranja.

Finansijska analiza ima poseban značaj, jer pored ostalog, uspješno uz minimalne aktivnosti klasifikuje određene pokazatelje, obezbjeđuje upotrebljive informacije korisnicima finansijskih izvještaja.

❖ **Racija likvidnosti**

Cilj izračunavanja pokazatelja likvidnosti je utvrđivanje sposobnosti Društva da izmiri svoje obaveze, uz održavanje potrebne strukture finansijskih sredstava i očuvanje dobrog kreditnog boniteta.

$$\text{a) Racio opšte likvidnosti} = \frac{\text{obrtna imovina}}{\text{kratkoročne obaveze}} = \frac{5.614.008}{3.044.978} = 1,84$$

*Ovaj racio pokazuje da je svaki € kratkoročne obaveze pokrivena sa 1,84€ obrtne imovine.*

$$\text{b) Racio reducirane likvidnosti} = \frac{\text{gotovina+potraž.+krat.fin.plasman}}{\text{kratkoročne obaveze}} = \frac{5.561.745}{3.044.978} = 1,83$$

*Ovaj racio pokazuje da je svaki € kratkoročne obaveze pokrivena sa 1,83€ gotovine i potraživanja.*

$$\text{c) Reducirana likvidnost} = \frac{\text{obrtna imovina bez zaliha}}{\text{obaveze prema dobavljačima}} = \frac{5.561.745}{1.054.320} = 5,28$$

*Ovaj racio pokazuje da je svaki € obaveza prema dobavljačima pokriven sa 5,28€ obrtne imovine bez zaliha.*

Pokazatelji opšte i reducirane likvidnosti kojima se iskazuje sposobnost plaćanja kratkoročnih obaveza, potvrđuju da je likvidnost Društva u posmatranom periodu bila povoljna.

$$\text{d) Racio kvaliteta poslovanja dobitka} = \frac{\text{neto priliv gotovine iz posl.aktivnosti}}{\text{poslovni dobitak}} = \frac{4.107.041}{404.050} = 10,16$$

*Ovaj racio pokazuje da je svaki € neto priliv gotovine iz poslovnih aktivnosti pokriven sa 10,16€ poslovnog dobitka.*

$$\text{e) Racio efikasnosti naplate} = \frac{\text{priliv gotovine iz poslovnih aktivnosti}}{\text{poslovni prihodi}} = \frac{4.107.041}{4.427.846} = 0,93$$

*Ovaj racio pokazuje da je sa 0,93€ priliv gotovine iz poslovnih aktivnosti pokriven svaki € iskazanih poslovnih prihoda.*

Pokazatelj ukazuje na stepen odstupanja naplate u odnosu na iskazane prihode i na mogući rizik od nelikvidnosti.

❖ **Racio finansijske strukture**

Cilj izračunavanja pokazatelja finansijske strukture (zaduženosti) je:

- Utvrđivanje načina finansiranja
- Sigurnost povjerilaca
- Mogućnost održivog razvoja.

$$\text{a) Racio stepena zaduženosti} = \frac{\text{ukupne obaveze}}{\text{ukupna pasiva}} = \frac{4.861.026}{6.710.714} = 0,72$$

Ovaj ratio pokazuje da je sa 0,72€ ukupnih obaveza finansiran svaki € imovine.

$$\text{b) Racio sopstvenog kapitala} = \frac{\text{ukupan kapital}}{\text{ukupna pasiva}} = \frac{1.849.658}{6.710.714} = 0,28$$

Ovaj ratio pokazuje da je sa 0,28€ kapitala finansiran svaki € imovine Društva.

❖ **Osnovni indikatori stanja finansiranja**

$$\text{a) Učešće sopstvenog kapitala u finansiranju} = \frac{\text{kapital}}{\text{obaveze prema izvorima sredstava}} = \frac{1.849.658}{6.710.714} = 0,28$$

Iznos od 0,28% je pokazatelj koji odražava pozitivnu strukturu finansiranja kapitala u odnosu na obaveze prema izvorima sredstava.

❖ **Osnovni indikator stanja investiranja**

$$\text{a) Učešće osnovnih sredstava} = \frac{\text{osnovna sredstva}}{\text{sredstva}} = \frac{1.090.946}{6.710.714} = 0,16$$

$$\text{b) Učešće obrtnih sredstava} = \frac{\text{obrotna sredstva}}{\text{sredstva}} = \frac{5.614.008}{6.710.714} = 0,84$$

$$\text{c) Otpisana osnovna sredstva} = \frac{\text{ispravka vrijed.osn.sredstava}}{\text{nabavna vrijed.osn.sredstava}} = \frac{3.095.628}{4.186.574} = 0,74$$

Navedeni pokazatelji stanja investiranja daju pregled strukture sredstava .

❖ **Osnovni indikator stanja investiranja**

$$\text{a) Ekonomičnost poslovanja} = \frac{\text{prihod}}{\text{rashod}} = \frac{4.481.820}{4.416.849} = 1,02$$

❖ **Racio rentabilnosti (profitabilnost)**

$$\text{a) Stopa neto dobitka} = \frac{\text{profit od posl.aktivn. (neto rezultat)}}{\text{poslovni prihodi}} = \frac{25.431}{4.427.846} = 0,006$$

$$\text{b) Stopa poslovnog dobitka} = \frac{\text{poslovni dobitak}}{\text{poslovni prihodi}} = \frac{404.050}{4.427.846} = 0,09$$

❖ **Zalihe** su 1% manje u odnosu na prošlu godinu.

**IX REALIZACIJA PROGRAMA** za period januar - decembar 2017.godine

Red. br.	Djelatnost	PRIHODI			PRIHODI		
		Planirani za 2016.	Ostvareni za 2016.	Index	Planirani za 2017.	Ostvareni za 2017.	Index
<b>I Prihodi koji se finansiraju iz Budžeta</b>							
1.	Održ. čistoće jav.površina				442.067		
2.	Ekološka sanitacija						
	a)čišćenje kanala				15.514		
	b)uništavanje komaraca				22.805		
	c)uništavanje pasa lutalica				-		
	d)uklanjanje stoke sa jav.pov.				-		
3.	Održavanje lok.i nek.puteva				124.302		
4.	Održavanje zelenih površina				271.032		
5.	Održavanje :				94.939		
	a) javne rasvjete						
	b) semafora						
<b>6.</b>	<b>Ukupan transfer sredstava (1-5):</b>	<b>960.000</b>	<b>960.000</b>	<b>100</b>	<b>970.659</b>	<b>970.659</b>	<b>100</b>
<b>7.</b>	<b>Obaveza po Rebalansu :</b>						
	<b>Ukupno –Rebalans ( 1-7):</b>						
<b>II Prihodi koji se finansiraju pružanjem usluga</b>							
8.	Odvoz smeća- pravnim i fizičkim licima	2.714.412	2.563.248	94	2.747.011	2.609.961	95
9.	RJ Reciklaža	40.000	21.971	55	30.000	19.594	65
10.	RJ Tržnice	190.000	125.028	66	183.800	130.325	70
11.	RJ Pogrebne usluge -održ. gr.i prod. pogr.opreme	293.436	231.718	79	304.728	231.788	76
12.	RJ Autobuska stanica	138.657	120.163	87	140.933	146.066	103
13.	Sek.Stambene djelatnosti	80.000	61.658	77	75.000	58.056	77
14.	"Pauk"služba	30.000	1.422	5	25.000	542	21
15.	Pijaca mješovite robe	196.846	176.934	90	196.846	173.735	88
<b>16.</b>	<b>Ukupno ( 8-15 ) :</b>	<b>3.683.351</b>	<b>3.302.142</b>	<b>90</b>	<b>3.703.398</b>	<b>3.370.067</b>	<b>91</b>
<b>III Ostali prihodi</b>							
17.	RJ Javna rasvjeta	50.000	48.372	97	30.000	35.968	120
18.	RJ Putevi	-	-	-		3.157	-
19.	Sektor Gradsko zelenilo	-	2.754	-		29.211	-
20.	Ostali prihodi	100.000	266.252	266	100.000	72.758	73
<b>21.</b>	<b>Ukupno ( 18-21 ) :</b>	<b>150.000</b>	<b>317.378</b>	<b>212</b>	<b>130.000</b>	<b>141.094</b>	<b>109</b>
<b>UKUPNO ( I - III ) :</b>		<b>4.793.351</b>	<b>4.579.520</b>	<b>96</b>	<b>4.804.075</b>	<b>4.481.820</b>	<b>93</b>

U navedenom pregledu prikazani su planirani i ostvareni prihodi sa uporednim podacima iz prethodne godine.

**Index realizacije Programa rada za 2017.godinu iznosi 93%.**

*Sredstva Budžeta u iznosu od 970.659€ opredijeljena za finansiranje poslova po Programu rada Društva za 2017.godinu.*

*Budžetska sredstva su shodno Programu rada planirana za:*

<i>1. Obavljanje redovnih aktivnosti održavanja čistoće</i>	<i>435.000</i>	<i>45%</i>
<i>2. Čišćenje kanala</i>	<i>15.552</i>	<i>2%</i>
<i>3. Suzbijanje komaraca</i>	<i>22.848</i>	<i>2%</i>
<i>4. Održavanje opštinskih puteva</i>	<i>124.000</i>	<i>13%</i>
<i>5. Održavanje zelenih površina</i>	<i>271.000</i>	<i>28%</i>
<i>6. Javna rasvjeta</i>	<i>100.259</i>	<i>10%.</i>

*Sredstva Budžeta su realizovana u ukupnom iznosu.*

*Prihodi od pružanja usluga pravnim i fizičkim licima iznose 3.511.161€ odnosno 79% ukupnih prihoda.*

*U strukturi istih učestvuju:*

<i>1. Odvoz otpada pravnim i fizičkim licima</i>	<i>2.609.961</i>	<i>74%</i>
<i>2. Reciklaža</i>	<i>19.594</i>	<i>1%</i>
<i>3. Tržnica</i>	<i>130.325</i>	<i>4%</i>
<i>4. Pogrebne usluge</i>	<i>231.788</i>	<i>7%</i>
<i>5. Autobuska stanica</i>	<i>135.292</i>	<i>4%</i>
<i>6. Usluge stambenog sektora</i>	<i>58.056</i>	<i>2%</i>
<i>7. Pijaca mješovite robe</i>	<i>173.735</i>	<i>5%</i>
<i>8. Sektor Zelenilo</i>	<i>29.211</i>	<i>1%</i>
<i>9. Ostali prihodi</i>	<i>328.800</i>	<i>3%</i>

*Index realizacije prihoda od pružanja usluga pravnim i fizičkim licima iznosi 78%.*

**X REALIZACIJA FINANSIJSKOG PLANA**

R.br.	Prihodi	2016.	2017.	Inex '17/16
<b>I</b>	<b>POSLOVNI PRIHODI</b>			
	<b>I<sub>1</sub> Prihodi od prodaje robe</b>	<b>58.891</b>	<b>38.471</b>	<b>65</b>
	<b>I<sub>2</sub> Prihodi od prodaje usluga</b>			
1.	<b>Komunalni sektor</b>			
	1.RJ Čistoća	2.553.248	2.609.961	102
	2. RJ Reciklaža	19.297	16.619	86
	3. RJ Ekološka sanitacija	-	-	-
2.	<b>Sektor Javne usluge</b>			
	1. RJ Tržnice	125.028	130.325	104
	2. Pijaca mješovite robe	176.934	173.735	98
	3. RJ Pogrebne usluge	172.827	193.317	112
3.	<b>Sektor Saobraćajne usluge</b>			
	2. RJ Autobuska stanica	117.749	135.267	115
4.	<b>Sektor Stambenih djelatnosti</b>			
	1. RJ Stambeni servis (tek.i inv.održ.)	61.230	54.778	89
	2. RJ Građevinski poslovi (ost.prih.)	428	3.278	766
5.	<b>Sektor Putevi i Javna rasvjeta</b>			
	1. RJ Putevi	-	3.157	-
	2. RJ Javna rasvjeta	48.373	35.968	74
6.	<b>Sektor Gradsko zelenilo</b>		29.211	-
7.	Prihodi od usluga "Pauk-a"	1.422	542	38
8.	Prihodi (voda. struja)	4.592	3.792	83
9.	Ostali prihodi	28.509	18.648	65
	<b>U k u p n o :</b>	<b>3.309.637</b>	<b>3.408.598</b>	<b>103</b>
<b>II</b>	<b>OSTALI POSLOVNI PRIHODI</b>	<b>1.185.471</b>	<b>980.778</b>	<b>83</b>
1.	Prihodi od donacija	-		
2.	Prihodi od zakupnina	4.930	5.210	106
3.	Ost.(dobici)posl.prih.(Budžet i JP MD)	1.180.541	975.568	83
<b>III</b>	<b>FINANSIJSKI PRIHODI</b>	<b>3.127</b>	<b>2.894</b>	<b>93</b>
1.	Prihodi od kamata	3.127	499	16
2.	Ostali prihodi-refundacije	-	2.395	-
<b>IV</b>	<b>OSTALI PRIHODI</b>	<b>22.394</b>	<b>51.079</b>	<b>228</b>
1.	Naplaćena otpisana potraživanja	17.139	28.875	168
2.	Prihodi od smanjenja obaveza	1.718	-	-
3.	Ostali prihodi-refundacije	-	5.034	-
4.	Prihodi iz ranijih godina i viškovi	8	-	-
5.	Prihodi od potvrda - tenderi	281	63	22
6.	Ostali prihodi		3.439	-
7.	Ostali prihodi - sudski troškovi	3.248	13.668	421
	<b>Ukupno prihodi :</b>	<b>4.579.520</b>	<b>4.481.820</b>	<b>98</b>

**Realizacija Finansijskog plana je obrađena po šemi Iskaza ukupnog rezultata (BU)**

Troškovi		Iznos €	%
1	Poslovni prihodi-raspoređeni po sektorima i RJ	3.447.069	77
2	Ostali poslovni prihodi	980.778	22
3	Finansijski prihodi	2.894	-
4	Ostali prihodi	51.079	1
<b>UKUPNO :</b>		<b>4.481.820</b>	<b>100</b>

**Struktura rashoda u odnosu na finansijski plan  
(iz Programa rada za 2017.godinu)****Ukupni rashodi perioda**

Troškovi		Planirano	%	Ostvareno	%	Index
1	Utrošeno sirovine i materijala	622.000	13	540.176	12	87
2	Troškovi zaposlenih	2.583.673	54	2.761.999	63	107
3	Troškovi amortizacije	190.000	4	172.971	4	91
4	Ostali poslovni rashodi	631.310	13	548.650	12	87
5	Finansijski rashodi	20.000	-	1.646	-	8
6	Ostali rashodi	745.000	16	391.407	9	82
<b>UKUPNO :</b>		<b>4.791.983</b>	<b>100</b>	<b>4.416.849</b>	<b>100</b>	<b>92</b>

Finansijski plan predstavlja sintetizovane pokazatelje ostvarenih prihoda i rashoda po organizacionim jedinicama izvještajnog perioda sa uporednim podacima.

S obzirom na detaljnu analizu prihoda i rashoda sa naturalnim pokazateljima, po sektorima i radnim jedinicama, koja je data u prethodnim poglavljima, konstatujemo sledeće:

- ❖ Ostvareni ukupni prihodi perioda iznose 4.481.820€ i manji su za 2% u odnosu na uporedni period,
  - ❖ Ukupni rashodi perioda u iznosu od 4.416.840€ su manji za 8% u odnosu na finansijski plan.
- Utrošene sirovine i materijal u strukturi učestvuju 12%, i za 13% su manji u odnosu na finansijski plan.
  - Troškovi zarada zaposlenih iznose 2.761.999€ i veći su za 7% u odnosu na finansijski plan za 2017.godinu.
  - Amortizacija u troškovima perioda učestvuje sa 4%, i za 9% je manja od planiranih.
  - Finansijski rashodi iznose 1.646€ i 92% su manji u odnosu na planirani iznos.
  - Ostali rashodi koji iznose 391.407€ su manji za 18% u odnosu na planirane.

## XI IZVJEŠTAJI SEKTORA za 2017.godinu

### 1. SEKTOR MEHANIZACIJA

- 1.1. RJ Vozni park - 33 radnika
- 1.2. RJ Održavanje - 12 radnika

#### 1.1. VOZNI PARK

RJ Vozni Park	Broj izvršilaca
Rukovodilac	1
Vozači	29
Rukovaoc građevinke mašine	1
Radnici na Pauk-u	2
<b>Ukupno:</b>	<b>33</b>

**Vozni park** opslužuju 52 vozne jedinice.

U ovoj RJ se obavljaju poslovi:

- ✓ registracije,
- ✓ naplate štete,
- ✓ tehničke ispravnosti,
- ✓ tankovanje i evidentiranje potrošnje goriva,
- ✓ izdavanje naloga,
- ✓ raspored vozila za potrebe drugih sektora,
- ✓ godišnji izvještaji.

#### ANGAŽOVANA VOZILA

- ✓ Specijalna vozila sa potisnom pločom na deponiju je prevezeno 2.671 tura ili 15.371,92 tone.
- ✓ Auto podizači - pražnjenje kontejnera i odvoz na deponiju 3.360 tura ili 3.277,25 tona.
- ✓ Kabasti otpad – utovar i odvoz na deponiju 1.817 tura ili 4.512,11 tona.
- ✓ Cistijerne – pranje ulica po zadatom planu.
- ✓ Cistijerna - 734 ture vode.
- ✓ Čistilice – svakodnevno čišćenje ulica.
- ✓ ICB – čišćenje i utovar otpada sa divljih deponija kao i čišćenje kanala po planu rada .
- ✓ Vozilo Zastava (teretna) – sakupljanje papira za potrebe reciklaže.
- ✓ Viljuškar – utovar presovanih bala papira u šleperu.
- ✓ Vozilo “Pauk” – pražnjenje podzemnih kontejnera, 10 podignutih vozila.
- ✓ Specijalno vozilo sa potisnom pločom- presuje i odvozi otpad iz podzemnih kontejnera.
- ✓ Usluge rada na regionalnoj deponiji "Možura" -(nasipanje i prevoz vode)u iznosu od 20.494,89€.

**Komunalni sektor:** U upotrebi su 4 putnička vozila za kontrolu i obilazak terena, u Baru. Vozilo Pauk angažovano je za prenos i razmještanje kontejnera za otpad.

**Sektor Gradsko zelenilo:** U RJ Zelenilo stalno su angažovana 2 teretna vozila za prevoz radnika, alata, sadnica, lišća, šteta itd. Povremeno su angažovana vozila Pauk, ICB i teretno vozilo Fap 1921 za prenos sadnica, iskop i prevoz zemlje, kao i vozilo Autokorpa.

**Sektor Putevi i javna rasvjeta:** U sektoru su stalno angažovana 2 teretna vozila za prevoz radnika i alata za potrebe RJ Putevi, 2 specijalna vozila – Autokorpa.

**Sektor Stambenih djelatnosti:** U sektoru su stalno angažovani 1 vozilo - Putar, a po potrebi i specijalno vozilo Pauk, zatim teretna vozila - Fap i ICB.

**Sektor Javne usluge:** Stalno su angažovana 2 pogrebna vozila za prevoz opreme i posmrtnih ostataka.

**Sektor Mehanizacija:** Angažovano je 1 putničko vozilo, vozilo za potrebe radionice, vozilo Pauk za uklanjanje nepropisno parkiranih vozila u gradu, kao i za usluge trećim licima po radnim nalogima. Takođe je angažovana cistijerna od 10m<sup>3</sup>, kao i teretno vozilo Fap za potrebe sanitarne deponije. Radna jedinica Vozni park opslužuje i vozilo (za prevoz radnika), registracije i tankovanja goriva.

**Sektor Opštih i pravnih poslova:** U okviru Stražarske službe je angažovano jedno putničko vozilo marke - Lada niva.

**Ekonomski sektor:** Komercijalna služba raspolaže sa 1 vozilom za potrebe nabavke .

**Uprava:** Stalno su angažovana tri putnička vozila.

❖ **Potrošnja goriva za period 01.01. - 31.12.2017.godine**

EKO	-	254.402 lit
MB 98	-	7.905 lit.

❖ **Razne intervencije na vozilima od 01.01.-31.12.2017.godine**

Mjesec	Br.intervencija
Januar	35
Februar	38
Mart	40
April	52
Maj	48
Jun	45
Jul	55
Avgust	49
Septembar	52
Oktobar	38
Novembar	37
Decembar	41
<b>Ukupno:</b>	<b>530</b>

❖ **Izvršen remont i farbanje:**

- ✓ Generalne opravke Tam 60 (Korpa BR CG 164) i Mercedes 1213 BR CA 126 (Autopodizač).



## 2. KOMUNALNI SEKTOR

### 2.1. RJ Čistoća

#### 2.2. RJ Ekološka sanitacija

#### 2.3. RJ Reciklaža

### 2.1. RJ ČISTOĆA

#### ❖ ČIŠĆENJE I METLANJE, PROČIŠĆAVANJE JAVNIH POVRŠINA

- Redovno čišćenje i metlanje, pročišćavanje i mašinsko čišćenje ulica, trotoara i trgova.
- Redovno pražnjenje i odvoz kontejnera na sanitarnu deponiju Možura.

Na osnovu Programa rada DOO "Komunalne djelatnosti" za 2017. godinu predviđeno je ručno i mašinsko čišćenje 336.762 m<sup>2</sup> prostora koji obuhvataju Topolicu 1 i 2, Makedonsko naselje, Šušanj i Sutomore.

U periodu od 01.01. do 31.12. 2017.godine ovi poslovi su svakodnevno obavljani u dvije smjene svakim radnim danom, kao i nedjeljama i u vrijeme državnih i vjerskih praznika.

Pročišćavanje javnih površina obuhvata 655.782 m<sup>2</sup> raspoređenih na prostoru Topolice 1 i 2, Šušanja, Čanja, Sutomora, Polja, Čeluge, Starog Bara, Bjeliša, Ostrosa, Virpazara, Velikog pijeska, Mrkojevića i Utjehe. U datom periodu poslovi pročišćavanja su svakodnevno obavljani u dvije smjene.

Tabelarni pregled odveženog otpada po mjesecima:

2017.	Bubnjare		Podizači		Kamioni		Ukupno	
	tura	tona	tura	tona	(kipper , grajfer)		tura	tona
Januar	150	890,40	147	171,94	109	272,32	406	1.334,66
Februar	148	849,68	194	225,92	134	380,04	476	1.455,64
Mart	170	942,20	227	249,70	153	392,88	550	1.584,78
April	186	996,22	239	273,34	168	492,20	593	1.761,76
Maj	202	1.155,18	287	303,39	182	443,68	671	1.902,25
Jun	257	1.455,94	358	320,40	224	502,06	839	2.278,40
Jul	339	2.332,82	493	424,12	148	334,13	980	3.091,07
Avgust	352	2.414,94	513	413,54	201	414,52	1.066	3.243,00
Septembar	288	1.422,82	278	269,78	141	321,70	707	2.014,30
Oktobar	232	1.055,44	237	244,42	103	288,16	572	1.588,02
Novembar	198	912,70	198	182,74	121	306,69	517	1.402,13
Decembar	149	943,58	189	197,96	133	363,73	471	1.505,27
<b>Ukupno</b>	<b>2.671</b>	<b>15.371,92</b>	<b>3.360</b>	<b>3.277,25</b>	<b>1.817</b>	<b>4.512,11</b>	<b>7.848</b>	<b>23.161,28</b>

U ovu količinu odveženog otpada na sanitarnu deponiju „Možura“ uračunat je otpad od korisnika usluga, kao i otpad koji je prikupljen sa javnih površina.

U sledećoj tabeli prikazan je prosječan broj odvoza kamionima i prosječan broj tona dnevno.

mjesec	Broj odvoza dnevno	Količina otpada dnevno(t)
Januar	13,6	42,9
Februar	15,3	45,8
Mart	16,5	49,9
April	17,7	57,1
Maj	17,6	60,8
Jun	22,6	77,2
Jul	31,6	99,7
Avgust	34,4	104,6
Septembar	23,6	67,1
Oktoobar	18,5	51,2
Novembar	17,2	46,7
Decembar	15,2	48,6

U prosjeku je bilo 21 odvoza kamionima na deponiju i 63.4 tone dnevno.

U istom obračunskom periodu u 2016.godini ukupan broj tura je iznosio **7.264**, što je 7,45% manje nego u ovoj godini, a količina otpada **23.113,4** tona, što je za 0,2 % manje u odnosu na 2017. godinu.

Odnos tura i količina otpada u 2016. i 2017.godini po mjesecima prikazan je u sljedećoj tabeli.

Mjesec	Tura 2016	Tona 2016	Tura	Tona	%	%
			2017	2017	(17/16)tura	(17/16)tona
Januar	421	1.328,86	406	1.334,66	96	100
Februar	444	1.326,61	476	1.455,64	107	110
Mart	512	1.545,70	550	1.584,78	107	103
April	548	1.686,56	593	1.761,76	108	104
Maj	545	1.885,18	671	1.902,25	123	101
Jun	679	2.314,82	839	2.278,40	124	98
Jul	865	3.092,20	980	3.091,07	113	100
Avgust	961	3.258,30	1.066	3.243,00	111	100
Septembar	711	1.965,92	707	2.014,30	99	102
Oktoobar	601	1.747,89	572	1.588,02	95	91
Novembar	483	1.526,65	517	1.402,13	107	92
Decembar	494	1.434,71	471	1.505,27	95	105
<b>Ukupno</b>	<b>7.264</b>	<b>23.113,40</b>	<b>7.848</b>	<b>23.161,28</b>	<b>108</b>	<b>100</b>

## ❖ PRANJE ULICA

Programom rada predviđeno je pranje ulica u toku turističke sezone.

Pranje ulica je počelo u maju a njime smo obuhvatili:

- Šetalište Bar
- Ulice na Topolici 1, Topolici 2 i u Makedonskom naselju
- Šetalište Šušanj
- Obalu Iva Novakovića i ulice u Sutomoru
- Šetalište Čanj
- Stari Bar i ulicu do Biskupade
- Veliki Pijesak
- Utjehu



## ❖ ODVOZ OTPADA SA JAVNIH POVRŠINA

Programom rada je predviđen odvoz otpada sa javnih površina Bara i Sutomora. Ovi poslovi su u izveštajnom periodu obavljani planiranom dinamikom i obuhvataju odvoz sakupljenog otpada sa javnih površina, redovno pražnjenje postavljenih posuda (korpica za otpadke).

## ❖ VANREDNO ANGAŽOVANJE

Na samom početku godine našu Opštinu zahvatilo je nevrjeme u vidu orkanskog vjetera, obilnih sniježnih padavina i jakih mrazeva.

Posledice toga su oštećeni krovovi (naročito na zgradi Opštine), oborena stabla, neprohodni putevi i ulice zbog velikog snijega i leda.

Iz pomenutih razloga Komunalni sektor je izvršio dodatno angažovanje radne snage i tehničkih sredstava na sledećim poslovima tokom nevremena i na saniranju posledica:

- Sakupljanje i odvoz dijelova srušenog krova sa zgrade Opštine



- Sakupljanje i odvoz otpada reonu Topolica II
- Sakupljanje i odvoz otpada u reonu Bar III (kod zgrade Elektrodistibucije)
- Sakupljanje građevinskog otpada kod škole Meksiko
- Sakupljanje građevinskog otpada kod škole Srbija
- Ručno posipanje soli i rizle po putevima u MZ Mrkojevići



- Sakupljanje otpada kod Opšte bolnice
- Sakupljanje i uklanjanje većih količina otpada u ulici M.Boškovića
- Utovar i uklanjanje granja i drugog otpada kod zgrade Opštine
- Ručno čišćenje snijega sa trotoara i pješačkih staza, prilaza Opštini i zgradi Suda.
- Neposredno nakon nevremena, a kasnije i više puta u toku izvještajnog perioda, RJ „Čistoća“ je vršila uklanjanje divljih deponija na lokacijama:
  - Polje kod Zetatransa, Polje kod Tehnoprometa, ul.Tabijska, magistrala kod Tomanisa,



- Stari Bar -parking kod bolnice, škola Srbija, naselje prema Svetom Vidu, zaobilaznica Stari Bar, ispod pošte u Starom Baru,
- Šušanj - pružni prelaz Ilino, zgrade Babovića u Ilinu, parking Anfora,
- Bar III - kod mosta Đinovića, iza željezničke stanice, Sokolana, Stara raskrsnica,
- Sutomore -ispod Golog brda, u ulici Cara Lazara, Brca, Haj Nehaj,



- Čanj- kod bivše Izborove prodavnice, Mišići,
- Topolica II ulica Balšića, parking kod marketa Idea,
- Veliki pijesak, Utjeha
- Virpazar – Bukovik, Brčeli, Sotonići, Godinje, željeznička stanica,
- Vršeno pranje i dezinfekcija kontejnera i prostora oko njih na cijeloj teritoriji Opštine.



- U više navrata čišćen pješački prolaz ispod magistralnog puta kod OŠ „Meksiko“.
- Izrađena i postavljena kapija na ulasku u parcelu gdje je spomenik strijeljanim Baranima u Popovićima.
- Radnici i mehanizacija ove radne jedinice aktivno su učestvovali u gašenju požara u Sutomoru, Šušnju i Čanju.



- Tokom ljetnje turističke sezone svaka manifestacija na otvorenom (Ljeto sa zvijezdama, koncerti u ul. Vladimira Rolovića, Spičanska noć) ispraćena je sa naše strane u pomoći u organizaciji, dežurstvom tokom i generalnim čišćenjem nakon manifestacije.
- Prije manifestacije “Spičanska noć” generalno je očišćeno i uređeno Dječje odmaralište u Sutomoru za potrebu parkiranja automobila.
- Skoro da nije bilo dana da se nije intervenisalo na uklanjanju uginulih-pregaženih životinja, najčešće psi i mačke, a u više navrata zbrinjavali smo uginulu krupnu stoku (krave, magarci, ovce...).
- Vrlo često je uklanjana krupna lutajuća stoka sa urbanih djelova grada, najčešće sa kružnog toka kod “Centrojadrana” i zelene površine kod Konkatedrale. O potrebi prihvatilišta za lutajuću stoku i napuštene životinje suviše je pisati.
- Nažalost, dosta puta se reagovalo nakon saobraćajnih udesa, najčešće na raskrsnicama kod Opštine, Tri kule, kružni tokovi kod “Centrojadrana” i u Šušnju, gdje se morao očistiti i ometlati kolovoz od stakla i drugih djelova automobila.
- Veliki događaj u Baru bilo je svečano otvaranje konkatedrale na Topolici. Prije tog događaja detaljno je očišćen i uređen kanal Rene, očišćeni su i ometlati svi prilazi konkatedrali, bulevari Dinastije Petrovića i JNA, ivičnjaci, trotoari i pješačke staze. Popravljeni sui ofarbani boksovi za kontejnere kod restorana “Berlin” i prodavnice “Autozeta”.



- U Ostrosu, 18.11. održana je manifestacija „Koštanjada“, a dva dana prije i dan poslije RJ Čistoća je učestvovala u pripremi manifestacije – utovar, odvoz, postavljanje i vraćanje štandova za učesnike, generalno čišćenje prije i nakon manifestacije.
- Takođe je ova Radna jedinica pomogla akciju „Eko dan Opštine Bar“ 21.11.

- U isto vrijeme pristupilo se sa pomoći oko organizacije „Maslinijada 2017“ koja je održana 25. i 26. novembra.
- „Festival vina i ukljeve“ u Virpazaru održan je 23.i 24. decembra. I povodom ove manifestacije aktivno se uzelo učešće u poslovima oko organizacije i pripreme.

#### ❖ ODRŽAVANJE ČISTOĆE U ZONI MORSKOG DOBRA

Održavanje čistoće na površinama u zoni Morskog dobra je Planom rada predviđen kao predmet posebnog dogovora sa ovlaštenim predstavnicima.

JP „Morsko dobro“ shodno Ugovoru koji je potpisan sa opštinom Bar od 2013.godine opredjeljuje sredstva od naknade za korištenje morskog dobra i vrši prenos tih sredstava Opštini Bar. Shodno Ugovoru ova sredstva su namjenska sredstva predviđena za obavljanje sledećih poslova:

- sveobuhvatno održavanje čistoće i komunalnog reda u zoni morskog dobra
- sezonsko i vansezonsko čišćenje i održavanje kupališta, koja nijesu ustupljena na korištenje, sa posebnom pažnjom u zimskom periodu
- održavanje i rekonstrukcija javne rasvjete u zoni morskog dobra
- održavanju i zaštiti zelenila u zoni morskog dobra, podrazumijevajući sezonske zasade, održavanje postojećeg zelenila, hortikulturno uređenje, uređivanje i održavanje parkova, javnih zelenih i rekreacionih površina u zoni morskog dobra
- održavanju i regulisanju bujičnih potoka u zoni morskog dobra.



Napominjemo da smo u periodu od 01.01. do 30.09. redovno čistili, pročišćavali i odvozili otpad sa ovih površina, a od 01.05.vršili pranje ulica koje pripadaju zoni morskog dobra.

Svakodnevno tokom glavne turističke sezone smo čistili nezakupljene plaže u Sutomoru, Žukotrlci, Topolici i Velikom pijesku. Sve te plaže su bile na atraktivnim lokacijama, i tokom dana veoma posjećene od strane turista, tako da je uloženi ogroman napor i opredjeljena radna snaga samo za tu namjenu, kako bi se plaže i kupališta održavale uređenim.

Održavanje čistoće u zoni Morskog dobra Društvo je vršilo redovno sa planiranom dinamikom po Programu rada u reonima:

REONI	Izveštajni period	JEDINICA MJERE m <sup>2</sup>
Zaleđe plaže Sutomore		15.000
Zaleđe plaže u Čanju		8.000
Veliki pijesak zaleđe plaže		6.000
Utjeha		6.000
Šušanj zaleđe plaže		10.000
Šetalište kralja Nikole		20.000

Ove javne površine se nalaze u zoni posebne namjene, tj. zoni morskog dobra i po toj osnovi Društvo će troškove za održavanje istih nadomjestiti iz namjenskih sredstava koja su opredijeljena i definisana Ugovorom između JP „Morskog dobra“ i Opštine Bar.

#### ❖ PRIPREME ZA POČETAK TURISTIČKE SEZONE

Svake godine, početkom aprila, radnici Komunalnog sektora počinju pripreme za kvalitetnije obavljanje poslova u toku turističke sezone.

U 2017.godini, u cilju poboljšanja rada, odrađeni su sledeći poslovi:

1. Popravka i farbanje betonskih korpica za sakupljanje sitnog otpada u Sutomoru.
2. Popravka i farbanje kontejnera od 1.1 m<sup>3</sup> i 7 m<sup>3</sup>.
3. Popravka ograda oko kontejnera i postavljanje tabli sa obavještenjima o pravilnom odlaganju otpada
4. Podijeljena obavještenja sa informacijama o načinu i vremenu odlaganja otpada na prostorima gdje nemamo posude za sakupljanje otpada (Sutomore, Šušanj, Veliki pijesak, Dubrava i Utjeha).
5. Postavljena velika žardinjera zbog regulisanja saobraćaja kod šume Lekovića prema šetalištu i četiri male iz pravca Sutomora.
6. Postavljena zaštitna ograda – mreža kod Turističke organizacije na Velikom pijesku.
7. Posađeno cvijeće u veliku žardinjeru na Velikom pijesku kod restorana Šejla (zbog sprečavanja bacanja otpada).
8. Postavljene korpe za otpatke na Topolici.
9. Ozidana i uređena nova lokacija za kontejnere i premješteni kontejneri u Donjem Zagrađu.



#### ❖ NAPLATA POTRAŽIVANJA

Odlukom VD Izvršnog direktora formirane su ekipe za praćenje i naplatu potraživanja po reonima, koji su obuhvatili kompletnu teritoriju Opštine.

Zadatak ekipa je bio:

- Identifikacija korisnika komunalnih usluga (pravna i fizička lica)
- Usaglašavanje stanja na terenu (naziv korisnika usluga, vrsta djelatnosti, površina objekta i sl.) sa podacima fakturne službe
- Distribucija računa i naplata potraživanja

Ovakav sistem se pokazao vrlo efikasnim, jer se obilascima uspostavljala neposredna komunikacija sa korisnicima, i isti su mogli iz prve ruke dobiti informacije o obavezama, i da daju primjedbe i iznose problem vezane za naš djelokrug.

Dobar dio korisnika je u ovome prepoznao neku vrstu brige i zainteresovanost za njih, i pozitivno su vrednovali napor koji ulažu naši radnici.

Kod jednog djela korisnika, na samo predstavljanje ili prepoznavanje, nailazili smo na negodovanje i obezvređivanje svega što radi naše Društva, tražeći u tome izgovor za neplaćanje svojih obaveza.

Strpljivom komunikacijom i argumentovanim opovrgavanjem svega što su iznosili kao negativno, sa dosta njih smo ostvarili saradnju.

## 2.2. RJ EKOLOŠKA SANITACIJA

### ❖ ČIŠĆENJE I SANACIJA KANALA

Programom rada je planirano košenje i pročišćavanje kanala, ručno čišćenje propusta od otpada, rastinja i nanosa, kao i mašinsko čišćenje.

Redovno su održavani, po potrebi košeni i čišćeni propusti na svim kanalima koji su predviđeni Programom rada za 2017. godinu, a u septembru su i mašinski produbljeni i očišćeni.



Kanali koji su tretirani su:

#### **Područje Starog Bara 6-kanala**

1. Podgrad – OŠ „Srbija“
2. Saobraćajnica, magistralni put Bar-Ulcinj-Opšta bolnica
3. Naselje Čeluga
4. Pod Kurilo
5. Dio kanala Rena
6. Magistralni put Bar-Ulcinj-ispod garnizona

#### **Područje Polja-1-kanal**

1. Auto servis „Kobra“

#### **Ulica „JNA“-2 –kanala**

1. Raskrsnica-nadvožnjak-(lijeva strana)
2. Kanal „Rena“-stovarište „Keka“-most „Đinovića“

#### **Privredna zona-3-kanala**

1. Saobraćajnica-poslovni objekat „Centrojadran“-Autobuska stanica sa obje strane
2. Saobraćajnica-Autobuska stanica-ulica „JNA“
3. Saobraćajnica-zgrada „Prvoborac“-ulaz u „Luku Bar“

#### **Topolica I-2-kanala**

1. Kanal „Rena“ do uliva u more
2. Park-šuma pored Doma kulture

#### **Žukotrlica-3-kanala**

1. Kanal „Strahota“-restoran „Mimoza“-uliv u more
2. Restoran „BB“-uliv u more
3. U blizini minimarketa „Orlando“



### **Sutomore-6-kanala**

1. Autobuska stanica-OŠ „Kekec“
2. Autobuska stanica iznad tunela
3. Ulica „Cara Lazara“
4. Kanal „Botun“
5. Suvi potok, Partizanski put-Đuričine vode-neuređeni dio

### **Bjeliši-3-kanala**

1. Kod Pekića
2. Kod Glišića
3. Popovići ( kod Ilije Bosanca)

## **❖ SUZBIJANJE KOMARACA**

### **1. Lavricidni tretman (sredstvo LARVA STOP ZG):**

Kada se kontrolom ustanovi da se larve nalaze u trećem stadijumu razvoja primjenjuje se lavricidni tretman sa unaprijed određenim lavricidom. Tretirani su otvoreni kanali, fontane, stajaće i slabo pokretne vode, podrumi u stambenim zgradama pokriveni vodom. Tretman je odrađen:

- 24. marta
- 21. aprila
- 19. maja



Tom prilikom su obiđene sledeće lokacije i obrađene površine:

### **ČANJ**

- Kanal od kuće Radonjića iza bivše prodavnice „Izbor“ do uliva u more
- Kanal u krugu „Biserne obale“

### **SUTOMORE**

- Suvi potok
- Kanal kod zgrade „ZIB“-a
- Kanal u Njegoševoj ulici
- Kanal od pijace do hotela „Sato“
- Propust kod Autobuske stanice
- Kanal prema naselju Rutke

**ŠUŠANJ**

- Kanal u Zelenom pojasu, od magistrale prema Vitićima
- Manal „Strahota“ – od bivše „Mimoze“ do uliva u more
- Korito Željeznice kod uliva u more
- Ilino – od restorana „Pod lozom“ do pružnog prelaza – nekoliko lokacija
- Ilino – od pružnog prelaza desno

**TOPOLICA**

- Kanal kod Konzulata
- Kanal Rene pored „Agave“
- Kanal od mosta Đinovića do „Keke“
- Kanal pored dječjeg vrtića u Makedonskom naselju
- Kanal od „Lakovića“ do Stare raskrsnice, sa obje strane
- Kanal prema Pristanu, do ulaska u „Luku Bar“
- Kanal pored „Bonese“ do pružnog prelaza

**BJELIŠI**

- Kanal kod kuće Pekića
- Kanal kod kuće Glišića
- Popovići – kod kuće Ilije Bosanca
- Više manjih kanala i stajaćih voda do masta iza rasadnika

**STARI BAR**

- Kanal kod Mašanovića
- Kanal kod Feke
- Kanal kod Martinovića
- Mahala kompletan kanal od Starog grada
- Kanal kod O.Š. „Srbija“
- Od bolnice do Stare masline na više mjesta na manjim kanalima
- Od Stare masline, pored prodavnice „Amela“, kuće Hodžića do magistrale

**POLJE**

- Kanal Rikavca komplet
- Sve manje stajaće vode na prostoru Polja

**VELIKI PIJESAK I UTJEHA**

- Svi manji kanali i stajaće vode

**2. Adulticioni tretman (sredstvo AQUA K-OTHRINE 20 EW):**

Adulticioni tretman-uništavanje odraslih formi komaraca vršilo se metodom zadimljavanja sa zemlje dimnim generatorom, a kao dezinfekciono sredstvo korišten je AQUA K-OTHRINE 20 EW.

Akcijom je obuhvaćena kompletna teritorija Opštine Bar, uz prethodno obavještavanje javnosti i Udruženje pčelara Bar.

Zadimljavanje je obavljeno:

- 12. i 13. juna
- 04.,05. i 06. jula
- 19. i 20. jula
- 07. i 08. avgusta
- 24. i 25. avgusta
- 15. i 16. septembra



### 2.3. RJ RECIKLAŽNI CENTAR

IZVJEŠTAJ O PRODAJI PRESOVANOG KARTONA ZA 2017.GODINU				
	DATUM	PRVO VAGANJE KG	PRIZNATE KOLIČINE -kg	IZNOS / FAKTURA / €
1	28.01.2017.	14.300	13.150	1.204,88
2	06.03.2017.	19.440	18.470	1.648,45
3	19.04.2017.	20.920	19.450	1.735,92
4	03.05.2017.	18.220	12.030	1.073,68
5	29.05.2017.	18.780	17.840	1.592,22
6	07.07.2017.	19.200	18.050	1.610,97
7	14.07.2017.	17.400	16.240	1.449,42
8	07.08.2017.	18.700	17.950	1.602,04
9	28.08.2017.	11.480	6.300	562,28
10	31.08.2017.	17.560	17.560	1.567,23
11	13.09.2017.	20.840	16.830	1.502,08
12	11.10.2017.	19.660	17.760	1.585,08
13	25.10.2017.	11.200	10.540	940,70
14	16.11.2017.	9.700	8.850	789,87
15	25.12.2017.	10.600	10.222	912,32
	<b>UKUPNO:</b>	<b>248.000</b>	<b>221.242</b>	<b>19.777,14</b>

U odnosu na isti period prošle godine, količina sakupljenog kartona bila je manja za 15,85 %, a fakturisani iznos manji za 16,66 %.

Zbog nevremena koje je početkom godine zahvatilo našu Opštinu, većina radnika i mehanizacije bilo je angažovano na otklanjanju posledica nevremena (čišćenje grada, posipanje soli i rizle,...), tako da nije sakupljena očekivana količina kartona. S toga u februaru mjesecu nije bilo prodaje presovanog kartona.

U junu mjesecu takođe nije vršena prodaja zbog kupca koji je imao problema sa sopstvenim sredstvima.

Još jedan od razloga umanjene količine sakupljenog kartona i umanjena dobit je iz razloga što je jedan od većih proizvođača kartonskog otpada odlučio da sam tretira ovu vrstu otpada, a i cijena na tržištu je manja po jedinici mjere.

### 3. SEKTOR PUTEVI I JAVNA RASVJETA

#### 3.1. RJ Putevi

#### 3.2. RJ Javna rasvjeta

#### 3.1. RJ PUTEVI

U izvještajnom periodu obavljani su poslovi predviđeni Programom za 2017.godinu i to:

1. Vertikalna signalizacija
2. Održavanje opštinskih puteva pod kojim se podrazumijeva:
  - Košenje trave i rastinja pored puta.
  - Sječenje i potkresivanje rastinja i šiblja radi bolje preglednosti puta.



- Čišćenje rigola, propusta, podvožnjaka i dr.
- Održavanje propusta na putu i pored puta za odvod atmosferskih i površinskih voda
- Čišćenje i uklanjanje odrona koje može odstraniti putar bez krupne mehanizacije.
- Posipanje soli u zimskom periodu, posebno na krivinama i većim nagibima, na mostovima i slično u slučaju poledice.
- Održavanje vertikalne signalizacije i svjetlosno sigurnosnih uređaja.



Navedeni poslovi su u 2017. godini, redovno odrađivani na prostoru kompletne Opštine. Izvršeno je košenje svih prostora predviđenih Programom rada.

Pored redovnih, u ovom periodu urađeni su poslovi koji nisu bili predviđeni Programom za 2017.godinu:

- Posipanje šljunka po zaleđenim ulicama u Čelugi od Tomanisa do bolnice, lokalni put od Popovića do Belvedera.
- Čišćenje i uklanjanje grana, lima, saobraćajnih znakova i raznog otpada sa ulica usljed jakog vjetra.
- Posipana je rizla i so na sledećim dionicama opštinskih puteva:
  - Topolica
  - ulice u mjesnoj zajednici Polje
  - dionica lokalnog puta Sustaš – Popovići
  - dionica Stari Bar – Popovići
  - kod Bolnice
  - Sveti Ivan – magistrala
  - dionica lokalnog puta Stara maslina- Zaljevo- Sveti Ivan
- Isporučena je određena količina soli mjesnoj zajednici Crmnica, prvenstveno za područje sela Limljani.
- Posipanje soli i rizle:
  - od Popovića do Tuđemila
  - od Veljeg mosta do stare masline
  - posipanje soli i rizle u Starom Baru
  - kroz glavne ulice u Mjesnoj zajednici Polje („snjegočistač“)
  - kroz grad, očišćen nadvožnjak
  - u ulici Branka Čalovića i ulici Maršala Tita (ručno posipanje)
  - u Šušanju, od restorana BB do iznad mosta Đedovića do Zelenog pojasa (ručno posipanje)
  - Pristansko naselje – Šušanj (ručno posipanje)
  - prema gradskom groblju Gvozden brijeg i prema groblju Sveti Vid
  - Tuđemili (ručno posipanje)
  - Utrg (ručno posipanje)
  - Bukovik (ručno posipanje)
- Ručno čišćenje snijega i leda, po trotoarima ispred Opštine i Suda.
- Obilazak Ostrosa, Livara i Gornjih Murića i čišćenju snijega.
- Uklanjanje posledica nevremena u Dvorcu kralja Nikole, detaljno pročišćavanje terena.
- Obilazak i kontrola stanja na lokalnom putu Virpazar-Utrg.
- Detaljno pročišćavanje parking prostora u Makedonskoj ulici, iza pijace.
- Uklanjanje posledica nevremena i detaljno pročišćavanje terena:
  - u ulici Jovana Tomaševića
  - u ulici Dinastije Balšića
  - u ulici Branka Čalovića
  - u ulici Vladimira Rolovića
  - u mjesnoj zajednici Sutomore
  - u mjesnoj zajednici Šušanj, generalno pročišćavanje ulica
  - Ostros, obilazak i kontrola puteva
  - u mjesnoj zajednici Polje
- Uklanjanje dva bora u krugu Bolnice u Starom Baru.



- Uklanjanje odrona stijena na lokalnom putu prema Mikulićima.
- Šeganje i uklanjanje grana od bora na magistralnom putu u Sutomoru kod restorana “Izvor”.
- Nakon obilnih padavina, više puta reagovano na očepljenju šahti i čišćenju propusta, čišćenju nanosa zemlje, pijeska i raznog otpada na sledećim lokacijama:
  - Sutomore – autobuska stanica do restorana “Izvor”
  - Sutomore – Obala Iva Novakovića
  - Šušanj kod zgrade Bigovića, kanal Strahota
  - Bulevar Dinastije Petrovića – kod restorana “Berlin” i raskrsnica kod “Ras Lambrasa”
  - Ulica Rista Lekića
  - Stari Bar – Belveder - Gvozden brijeg



Zbog nedavanja saglasnosti Ministarstva finansija za prijem radnika, dio radnika ove radne jedinice obavljao je poslove za potrebe RJ “Čistoća”:

- čišćenje i pročišćavanje terena,
- čišćenje ivičnjaka, trotoara i pješačkih staza “duvalicom”,
- sakupljanje otpada i rad na specijalnim vozilima “bubnjarama”.
- Počev od svečanosti povodom novogodišnjih praznika, i raznih drugih povoda i manifestacija, sve je ispraćeno postavljanjem zaštitne ograde i zatvaranjem saobraćaja.
- Za potrebe Turističke organizacije Bara – projekat panoramska ruta, iskopane rupe, postavljeni i zabetonirani znakovi-putokazi na potezu Bar-Ostros-Virpazar-Sutorman-Bar.



- Prije svečanog promovisanja ove rute, detaljno sakupljen otpad pored puta i uklonjene divlje deponije.
- U Starom Baru vršeno je uređenje kanala. Okošena je padina i okrašćeno drveće sa jako nepristupačnog terena.
- Rađeno je košenje, čišćenje, sječenje stabala i niskog rastinja, kao priprema za probijanje i izrada nove saobraćajnice pored Rijeke željeznice, od kružnog toka kod hotela „Kastelo“, do željezničkog mosta.
- Uređena kontejnerska lokacija kod bivše Kožare u Starom Baru.

### 3.2. RJ JAVNA RASVJETA

RJ Javna rasvjeta se bavi:

- ❖ održavanjem javne rasvjete,
- ❖ izvođenjem radova na izradi novih javnih rasvjeta i
- ❖ poslovima održavanja elektroinstalacija na objektima kojim upravlja ovo Društvo.

Tekuće održavanje se finansira iz Budžeta Opštine Bar shodno usvojenom Programu za 2017.godinu.

Na teritoriji Opštine Bar održavamo 10.087 svjetiljki koje su povezane na elektro mreži na 206 mjernih mjesta raspoređenim po svim Mjesnim zajednicama.

- ❖ U prilogu izvještaja se daje tabela sa ukupnim brojem sijalica po mjernim mjestima.
- ❖ Materijal za održavanje se fakturiše na kraju svakog mjeseca na bazi radnih naloga - 6.828 za koje je utrošeno 30.929,20€ a čija specifikacija je prikazana tabelarno za 01.01 do 31.12.2017.godine ( Tabela u prilogu).
- ❖ U prilogu izvještaja se daje i potrošnja električne energije za javnu rasvjetu od 01.01.do 31.12. 2017. godine koja iznosi 290.359,03€ / bez kamata / sa uporednim podacima potrošnje od 2009. do decembra 2017.godine / Tabela u prilogu /.

#### ❖ Ukupan broj sijalica po mjernim mjestima

Red. br.	Mjerno mjesto - Mjesna zajednica	Broj sijalica	Broj mjernog mjesta
1	TOPOLICA	2.008	38
2	BJELIŠI, POPOVIĆI, TUDEMILI, ZUPCI I SUSTAŠ	823	13
3	ŠUŠANJ	860	11
4	POLJE DO TUNELA ĆAFE	830	14
5	STARI BAR	594	14
6	SUTOMORE ČANJ	1.408	26
7	MRKOJEVIĆI	2.049	46
8	OSTROS	344	11
9	CRMNICA	930	25
10	ŠESTANI	241	8
<b>UKUPNO :</b>		<b>10.087</b>	<b>206</b>

## ❖ SPISAK JAVNIH RASVJETA (mjerna mjesta, br.brojila i br.sijalica)

## TOPOLICA

R. br.	Mjerno mjesto	Broj brojila	Ukupno sijalica	R. br.	Mjerno mjesto	Broj brojila	Ukupno sijalica
1	Obala 13. jul	2514625798	3	20	M.Boškovića TS	2514625756	38
2	Šetalište stadion	2514684216	41	21	Bjeliši - Vojvođanka	91201174	39
3	Crnotravac	2514619638	75	22	M.Boškovića H 12	2514625799	36
4	Agava B.Čalovića	2514625884	126	23	Sindikalne zgrade	168249	13
5	Agava kod Voli-ja	2514625796	71	24	Topolica TS F-42	2514625804	33
6	St.raskrsnica	2514608936	130	25	Kod Kaluderovića	2514619725	21
7	TS Lamela 27	2514619640	37	26	Most Željeznice	470704815	6
8	Ul.V.Rolovića TRG	2514619703	31	27	Ul.24 novembra TS 15	2514625887	37
9	TS Tri kule	2514685931	109	28	Kod Petranovića	2514001229	31
10	Ormar iza ZIB-a	2514625803	12	29	Kod Ivanovića-Bjeliši	2516619642	16
11	Topolica II grup. H	2514625802	68	30	Šetalište-grad. plaža	2514625827	30
12	Topolica II grup. B	2514625801	84	31	TS 5- OŠ Jugoslavija	2514619686	11
13	Topolica II grup. F	2514625757	56	32	TS B3-B4 Sport centar	2514625826	187
14	Topolica II grup. D	2514625797	88	33	Zgrada A1-A1	2514625759	16
15	PožarevačkaTS 16	2514619643	64	34	Sokolana	2514730759	24
16	PožarevačkaTS 15	2514619639	19	35	Ul. JNA kod ANB-a	97260977	60
17	Borska TS 11	2514625795	83	36	TS kod zgrade D5	2514625888	95
18	Bul.rolucije TS 4	2514619698	24	37	Šetalište kod Dvorca	2514619690	52
19	M.Boškovića ormar	2514625889	97	38	Kod lučke ekonomije	97262471	45

Ukupno (1- 38) : 2.008

## ŠUŠANJ

R. br.	Mjerno mjesto	Broj brojila	Ukupno sijalica	R. br.	Mjerno mjesto	Broj brojila	Ukupno sijalica
1	Novi Pristan	2514748064	105	7	Šušanj kod Jovetića	2514733444	110
2	Mimoza	91202814	54	8	Šušanj kod Zarije	19097545	112
3	Bulevar đin.Petrovića	89694244	46	9	Ilino II Glavanovići	2100024830	107
4	Obala Žukotrlica	89825418	84	10	Šušanj kod Tota	91197951	70
5	Šušanj II	25147448167	36	11	TS M.Damjanovića	2514625828	18
6	TS Ilino kod stajališta	97260897	118				

Ukupno (1- 11) : 860



**BJELIŠI, POPOVIĆI, TUĐEMILI, ZUPCI I SUSTAŠ**

R. br.	Mjerno mjesto	Broj brojila	Ukupno sijalica	R. br.	Mjerno mjesto	Broj brojila	Ukupno sijalica	
1	Bjeliši	91199758	161	8	Sustaš II	89691939	65	
2	Bjeliši kod Davidovića	2514724933	80	9	Tuđemili	91209252	53	
3	Mandarići	89691938	67	10	Zupci	38558415	64	
4	Podsustaš	47987242	11	11	Zupci kod M.Četković	63351850	19	
5	Vuletića brijeg-Popović	2514866505	192	12	Zupci –Dumezići	63351853	20	
6	Biskupada-Sustaš	91201535	56	13	Tuđemili kod M.Ostojića	63116991	10	
7	Sustaš kod Jovovića	100918383	25					
<b>Ukupno (1-13) :</b>							<b>823</b>	

**STARI BAR**

R. br.	Mjerno mjesto	Broj brojila	Ukupno sijalica	R. br.	Mjerno mjesto	Broj brojila	Ukupno sijalica	
1	Donja Poda	62632907	12	8	Brbot	2514867061	12	
2	Gvozden brijeg	89691986	14	9	Stari grad	2514830675	21	
3	Stari Bar	91202694	74	10	Most kod uljare	89825420	15	
4	Zaljevo ispod kaptaze	89691981	116	11	Gretva	2514748162	28	
5	Kod bolnice Stari Bar	211126002	61	12	Belveder	2514867020	12	
6	Bartula kod STS	89691817	78	13	Tomba kod Arambašića	91209251	37	
7	Belveder	93406496	72	14	Rap	514767012	42	
<b>Ukupno (1-14) :</b>							<b>594</b>	

**SUTOMORE, ČANJ**

R. br.	Mjerno mjesto	Broj brojila	Ukupno sijalica	R. br.	Mjerno mjesto	Broj brojila	Ukupno sijalica
1	Čanj	89691873	106	14	Zagrađe	15426	25
2	Mišići	89688939	25	15	Zagrađe	114971	35
3	Đurmani	97262346	38	16	Kekec	2514867017	24
4	Partizanski put	514773512	92	17	Liše potok	97262389	79
5	Mirošica I	791164	75	18	Nova Brca	88840479	73
6	Mirošica II	3795058	85	19	TS Južno more	191227375	55
7	Rutke	40874326	77	20	Marovići	514773516	27
8	Staro Sutomore	2514850420	64	21	Pobrđe	91195747	97
9	Zelen Sutomore	100926041	20	22	Pod zgradom	93405902	57
10	Brca	25114867064	17	23	Ratac	5147600017	79
11	Obala I.Milutinović	17618116	51	24	Kotorska vrata	91208442	24

Izveštaj o radu i rezultatima poslovanja januar - decembar 2017.godine

12	Zgrada ZIB-a	2514866498	32	25	Đuričine vode	2514619694	76
13	Zagrađe-Antovići	9898063	13	26	Bjelila	89694317	62

**Ukupno (1-26) : 1.408**

**MRKOJEVIĆI**

R. br.	Mjerno mjesto	Broj brojila	Ukupno sijalica	R. br.	Mjerno mjesto	Broj brojila	Ukupno sijalica
1	Dubrava kod	89691821	174	24	Dapčevići	27593	14
2	Pečurice	241125121	61	25	Kunje Duškići	91201022	32
3	Dubrava kod pošte	89700650	14	26	Komina kod Duškića	11838	12
4	Nišice ispod	100926441	17	27	Velje selo	88840498	21
5	Utjeha	91202737	165	28	Velika Gorana -OŠ	97135293	9
6	Dobra v.-pod Glav.	97135292	81	29	Petovića zabio	251488452	28
7	Dubr.-Kalamp.-ponta	2514861244	90	30	Gornji Vulići	47753	12
8	Karastanovići Kunje	279539	14	31	Dobra v.Kalamperov.	46868650	11
9	Brkanovići-Brinje	91202812	65	32	Velje selo Čantići	91209258	26
10	V.pijesak kod kaf.Brk.	89685771	70	33	Kamenički most	90107	15
11	Dobra v.-u garaži	89691982	57	34	Sv.Ivan	2514724967	54
12	Pečurice-Ravanj	191221695	30	35	Dobra voda Đurovići	88838520	70
13	Mala Gorana	8968865	44	36	Dobra v.kod Simonov.	89691980	64
14	Kod Jankovića	89691978	80	37	Očas kod vile Sara	2514003972	13
15	Ispod TS V.Pijesak	241125119	161	38	Utjeha Ul.Savska	514773876	33
16	Grdovići	91195309	31	39	Bijeli kamen	46260807	20
17	Kunje kod džamije	89691814	73	40	Lunjići	63594005	16
18	Komina	191228160	8	41	Mrkovsko polje	63594039	12
19	Rašketići-Dobra voda	191000570	52	42	Vučići-Velika Gorana	63594182	23
20	Utjeha kod Milanovića	2514866501	36	43	Vrbica-Veliki Pijesak	63594096	9
21	Dabezići	70841	42	44	Boškovići-Dobra Voda	62632936	25
22	Mala Gorana-Nikezići	89693098	71	45	Kalezići	63594167	17
23	Kurtovići	89693518	30	46	Metanovići i Suljići		47

**Ukupno ( 1-46) : 2.049**

**OSTROS**

R. br.	Mjerno mjesto	Broj brojila	Ukupno sijalica	R. br.	Mjerno mjesto	Broj brojila	Ukupno sijalica
1	Ostros	93402706	28	7	Kacići i Ramuševići	89590191	55
2	Bobovište	93402703	54	8	Runje	47258	50

**Izveštaj o radu i rezultatima poslovanja januar - decembar 2017.godine**

3	Bljaca	19100034	16	9	Teane	97135247	23
4	Ostros - Popovići	97207597	25	10	Đenčići	474233	16
5	Kovačevići	97135248	40	11	Ljubanovići	474257	19
6	Dodići	63779567	18				

**Ukupno (1-11) : 344**

**POLJE DO TUNELA ČAFE**

R. br.	Mjerno mjesto	Broj brojila	Ukupno sijalica	R. br.	Mjerno mjesto	Broj brojila	Ukupno sijalica
1	Tomba Mirovica	62632934	36	8	Kod tunela Čafe	89691984	34
2	Lovrenac	268785	14	9	Kod OŠ Meksiko	89691816	50
3	Polje	2514830672	150	10	POLJE Kapljeva	89691940	45
4	Polje	93406301	10	11	Polje I kod	2514866510	69
5	Miljanov most	89691941	96	12	Polje TS Popovići	91199716	64
6	Čeluga	89691987	131	13	Ronkula	6570	19
7	Kod Aragane	89691985	91	14	Donje Zaljevo	46260742	21

**Ukupno (1-14) : 830**

**CRMNICA**

R. br.	Mjerno mjesto	Broj brojila	Ukupno sijalica	R. br.	Mjerno mjesto	Broj brojila	Ukupno sijalica
1	Vir.grad	514773513	38	14	Gluhi do Reljići	88623119	9
2	Vir kod	2514607851	56	15	Gluhi do Jasen	89687220	31
3	Seoca	62632939	23	16	Gluhi do Donje selo	43262604	50
4	Tomići	91200983	14	17	Limljani	501308467	32
5	Gornje Brčelo	8778735	17	18	Mačuge	91202934	24
6	Bukovik	2514737871	68	19	Mikovići	191228800	9
7	Boljevići	89685715	71	20	Zabes	91197906	42
8	Brčeli	501307823	19	21	Krnjice	91195262	15
9	Sotonići	514767153	37	22	Brijege	101453	22
10	Godinje	91192973	78	23	Brčeli Iličkovići	93403493	24
11	Dupilo	89687219	33	24	Ovtočići	63779561	114
12	Seoca	93403488	43	25	Utrg		49
13	Gluhi do Gađevina	89688718	12				

**Ukupno (1-25) : 930**

**ŠESTANI**

R. br.	Mjerno mjesto	Broj brojila	Ukupno sijalica	R. br.	Mjerno mjesto	Broj brojila	Ukupno sijalica
1	Murići 1	897000360	7	5	Donja Briska	8988706	38
2	Murići 2	91209200	42	6	Gornja Briska		23
3	Murići 3	97135247	22	7	Bes		57
4	Murići 4	97135249	14	8	Livari	91193633	38

**Ukupno (1-8) : 241**

## ❖ Pregled materijala za održavanje javne rasvjete za period od 01.01. do 31.12.2017.godine

R.br.	Mjesec	Iznos - €	Broj radnih naloga
1	Januar	4.946,79	78
2	Februar	2.902,94	71
3	Mart	1.852,09	73
4	April	1.621,56	56
5	Maj	2.208,01	61
6	Jun	2.618,56	60
7	Jul	2.743,00	76
8	Avgust	1.813,76	70
9	Septembar	1.945,02	57
10	Oktobar	1.326,72	84
11	Novembar	3.790,86	75
12	Decembar	3.159,89	67
<b>Ukupno :</b>		<b>30.929,20</b>	<b>828</b>

NAPOMENA: Cijene su date sa uračunatim PDV-om 19 % .

## ❖ Uporedni podaci za potrošnju električne energije za period 2009. – 2017. godina

Mjesec	2009. god	2010. god	2011. god	2012. god	2013. god	2014. god	2015. god.	2016. god.	2017. god.
Januar	47.055,50	46.646,68	45.397,39	21.517,73	26.669,72	21.415,00	29.122,50	35.741,00	28.366,16
Februar	47.931,60	38.234,46	38.779,29	8.946,00	20.346,34	20.486,66	24.130,80	26.447,52	26.318,36
Mart	46.001,40	37.103,23	37.874,42	16.272,58	20.604,62	22.782,32	23.793,10	23.998,72	24.835,96
April	31.943,43	31.000,57	19.851,76	15.094,20	16.228,72	17.279,09	19.876,31	19.600,84	19.833,75
Maj	46.821,92	30.028,68	16.918,09	13.534,79	15.822,82	16.629,92	17.541,64	17.611,13	17.702,25
Jun	31.874,04	24.250,31	15.079,17	13.008,69	15.345,68	14.468,63	13.259,81	16.558,30	18.045,77
Jul	28.765,61	25.427,73	16.421,56	14.374,05	17.871,54	17.109,71	19.937,43	17.590,00	18.037,51
Avgust	89.751,22	29.292,72	18.814,71	18.422,17	20.111,41	19.838,40	19.573,95	19.511,00	20.749,14
Septembar	42.319,04	35.688,57	21.661,26	21.559,67	23.514,92	21.846,48	21.985,00	22.261,00	22.972,19
Oktobar	52.002,38	41.268,49	25.127,62	23.669,95	23.122,73	27.948,38	29.032,36	27.519,83	25.769,48
Novembar	58.745,61	41.268,49	25.127,62	23.669,95	23.122,73	27.948,38	29.032,36	27.519,83	32.595,37
Decembar	67.740,74	47.173,64	26.852,08	25.837,17	27.772,73	31.453,50	30.239,88	31.817,12	35.133,09
<b>Ukupno :</b>	<b>590.952,49</b>	<b>427.240,58</b>	<b>305.145,96</b>	<b>217.952,55</b>	<b>252.646,23</b>	<b>261.233,78</b>	<b>276.186,55</b>	<b>284.615,01</b>	<b>290.359,03</b>

NAPOMENA: Cijene su date bez uračunatog PDV-a.

## 4. SEKTOR STAMBENIH DJELATNOSTI

### 4.1. RJ Stambeni servis

### 4.2. RJ Građevinsko – zanatski poslovi

**4.1. RJ STAMBENI SERVIS** se bavi održavanjem stambenih zgrada za koje je potrebno angažovanje radne snage sledeće kvalifikacione strukture : lift majstori, električari, bravari, moleri, vodoinstalateri i higijeničarke.

Lift majstori održavaju semafore na

- ❖ raskrsnici Bulevara dinastije Petrović - ul.Makedonska,
- ❖ raskrsnici Bulevara revolucije - Bulevara dinastije Petrović i
- ❖ raskrsnici ul.Jovana Tomaševića - ulici Vladimira Rolovića,
- ❖ elektroniku kapije na autobuskoj stanici i
- ❖ javne satove
  - na Marini i
  - kod željezničke stanice.

Električar održava elektroinstalacije Društva i stambenog fonda sa kojim imamo potpisan ugovor o investicionom održavanju.

U izvještajnom periodu, shodno Zakonu o stanovanju i održavanju stambenih zgrada ova RJ održava 19 ulaza -zgrada sa kojima imamo zaključene ugovore sa predstavnicima skupština stanara. ( Tabela u prilogu )

**4.2. RJ GRAĐEVINSKO ZANATSKI POSLOVI** ( se pored rada na investicionom održavanju zgrada - ulaza, Rjeršenjima Komunalne policije i prema trećim licima) bave i poslovima pružanja usluga sektorima iz okvira Društva bez obračuna radne snage – ukupno 2.666 radnih naloga .

/ U izvještaju prilažemo priloge sa podacima /

Ukupni fakturisani i naplaćeni iznos za investiciono održavanje od datuma potpisivanja ugovora do 30.09.2017.godine dat je u Prilogu /Tabela /.

Za usluge Stambenog servisa 01.01.do 31.12.2017.godine

- fakturisano je 64.279,82€ sa PDV-om 19%,
- naplaćeno je 54.150,29€ ili 83,67 % . / Prilog – Tabela /.

❖ Stambeni servis je tokom izvještajnog perioda izvršio sledeće intervencije :

R.br.	Vrsta intervencije	Br.rad.nal.
1	Redovni pregled	1.391
2	Popravka liftova	195
3	Popravke semafora	3
4	Poravka elektroinstalacije na Autobuskoj stanici	8
5	Popravka elektroinstalacija u zgradama	23
6	Pregled i popravka javnog uličnog sata na Marini	1
	<b>Ukupno:</b>	<b>1.621</b>
1	Pregled hidrofora i instalacije u zgradama po potpisanim ugovorima	1.547
2	Popravka hidrofora i instalacija u zgradama po potpisanim ugovorima	36
3	Pregled vodoinstalacija i bunara za zalivanje zelenih površina	11
4	Popravka instalacije za zalivanje zelenih površina	14
5	Otčepljenje kanalizacione instalacije	9
6	Popravke instalacije u Preduzeću (Autobuska stanica, Kapela, Rasadnik, Buvljak, Zelene pijace, Mehanizacija)	37
	<b>Ukupno:</b>	<b>1.654</b>
1	Poslovi u Preduzeću (Upravna zgrada, Reciklažni centar, Kapela, Rasadnik, Buvljak, pijaca Stari Bar)	10
2	Poravka parkovskih klupa	31
3	<b>Ispomoć na popravci semafora</b>	2
4	Poslovi na Autobuskoj stanici u Baru	8
5	Popravka ograde OŠ“Jugoslavija”	16
6	Poslovi na Zelenoj pijaci u Baru	35
7	Poslovi po Rješenjima Komunalne policije	2
8	Radovi- električari (bravarski radovi, demontaža stubova, farbanje, zamjena poklopaca)	94
9	Trećim licima ( Luka Bar )	8
10	Radovi na kićenju I skidanju novogodišnjih ukrasa	9
11	Stambeni fond – po ugovorima	6
12	Radovi na uređenju javnog WC - Golo brdo	11
	<b>Ukupno:</b>	<b>231</b>
<b>UKUPNO NALOGA STAMBENI SERVIS :</b>		<b>3.506</b>

**Rad higijeničarki : Održavaju higijenu ulaza i stubišta u 19 zgrada po Ugovorima.**

/ Rade po zgradi dva puta sedmično, jedan put metlanje a drugi put metlanje i pranje /

## ❖ Stanje naplate investicionog održavanja od 01.01.2005. do 31.12.2017.godine

Po ulazima - zgradama sa kojim imamo potpisan ugovor a po Zakonu o stanovanju i održavanju stambenih zgrada (Ugovori su potpisani sa Skupštinom etažnih vlasnika koju zastupa Upravnik zgrade).

R. br	Zgrada ulaz	Zaduženje €	Uplata €	Ostvareni prihod €	Utrošeni materijal	Vraćeno zgradi €	% naplate	PDV 19%	Sredstva zgrade €
1	Makedonska A-lulaz 3	33.876,43	29.415,03	16.994,97	458,87	5.160,00	86,83	4.962,92	1.838,27
2	J Tomaševića 25	35.386,59	28.121,07	12.385,64	757,70	9.611,21	79,47	5.159,24	207,28
3	D-12	47.495,75	39.945,94	25.980,31	4.566,64	1.600,00	84,10	7.162,12	636,87
4	F-17	43.303,28	29.263,60	9.840,34	4.681,85	3.686,19	67,58	5.231,04	5.824,18
5	G-20	78.465,59	54.50,20	29.274,38	4.684,75	6.200,00	69,46	9.805,15	4.536,92
6	H-12	58.068,51	52.752,68	35.213,11	5.583,14		90,84	10.122,45	1.833,98
7	H-13	5.180,33	3.705,61	1.975,25	54,00	300,00	71,53	496,90	879,46
8	H-22	59.290,57	46.580,19	22.990,60	3.281,87	9.250,86	78,56	8.498,77	2.558,09
9	Kula I	20.339,74	14.550,40	9.117,24	1.854,21	400,00	71,54	2.591,03	587,92
10	Lamela A-1	33.510,95	24.816,53	13.174,26	2.898,23	3.750,00	74,05	4.367,34	626,70
11	Borska 18	22.378,10	14.451,14	4.472,90	1.104,40	200,00	64,58	2.604,39	6.069,45
12	Borska 20	15.924,30	10.259,66	4.837,49	565,00		64,42	1.820,42	3.036,75
13	J.Tomaševića 26	16.295,73	12.859,77	7.796,16	451,28		78,91	2.299,46	2.312,87
14	J.Tomaševića 30	19.697,90	10.912,86	5.123,28	1.087,12		55,40	1.992,96	2.709,50
15	J.Tomaševića 34	43.863,76	31761,76	20.608,53	3.800,60	500,00	72,41	5.692,18	1.160,45
16	M Tita 13	8.658,67	7.872,48	3.014,23	1.310,00	2.000,00	90,92	1.401,64	146,61
17	J.Tomaševića 16	56.799,17	45.250,81	15.924,60	2.415,10	12.441,67	79,67	8.064,32	6.405,12
18	J.Tomaševića 18	31.507,53	22.574,81	12.338,75	675,90	500,00	71,64	4.030,41	5.029,75
19	J.Tomaševića 22	27.397,88	22.677,87	9.061,88	2.253,20	1.800,00	82,77	3.964,54	5.598,25
<b>Ukupno :</b>		<b>657.440,78</b>	<b>502.273,41</b>	<b>260.123,92</b>	<b>42.483,86</b>	<b>57.399,93</b>	<b>76,40</b>	<b>90.267,28</b>	<b>51.998,42</b>

**Napomena:** — Dodatna objašnjenja

- Od 01.07.2013.g. PDV je promijenjen sa 17% na 19%, u rubrici PDV je zbirno prikazan
- Tabela je napravljena shodno ugovorima sa zgradama — ulazima.
  - ✓ "ostvareni prihod" se odnosi na ukupni naš paušal — radna snaga,
  - ✓ "vratiti zgradi" se odnosi na novac koji ostaje poslije svih podmirenih potreba po ugovoru i taj novac je vlasništvo zgrade — ulaza sa kojim može raspolagati za svoje potrebe,
  - ✓ "vraćeno zgradi" se odnosi na iznos novca kojeg je zgrada — ulaz povukla za svoje potrebe (iz ukupnog iznosa "vratiti zgradi"),
  - ✓ pod rednim brojem 5 dogovoreno sa zgradom da se novac ne vraća, ulaže se u zgradu.
- Kretanje % naplate od potpisivanja ugovora do danas:
  - ✓ Procenat naplate od 01.01.2005. do 31.12.2017.godine je 76,24%, fakturisano je 657.440,78€ a naplaćeno 502.273,41€
  - ✓ Procenat naplate od 01.01.2017. do 31.12.2017.godine je 83,67%, fakturisano je 64.279,82 € a naplaćeno 54.150,29 €
  - ✓ Procenat naplate od 01.12.2017. do 31.12.2017.godine je 90,30%, fakturisano je 5.162,75€ a naplaćeno 4.662,12€.

## 5. SEKTOR JAVNE USLUGE

- 5.1. RJ Tržnice
- 5.2. RJ Pogrebne usluge

### 5.1. RJ TRŽNICE

Ova RJ upravlja zelenim pijacama u Baru, Sutomoru, Virpazaru i Ostrosu, kamionskom, ribljom i pijacom mliječanih proizvoda u Baru, kao i pijacama mješovite robe u Baru i Sutomoru.

Odlukom o načinu korišćenja i održavanja pijaca Sl.list RCG br. 17/96, Opštinski propisi predviđeno je da od ukupnog broja zelenih tezgi 1/5 bude slobodna za poljoprivredne proizvode i to:

za zelenu pijacu u Baru:

1. 2 tezge za Uruženje poljoprivrednih proizvođača i stočara Bara
2. 5 tezge za Uruženje proizvođača iz Mrkojevića
3. 2 tezge za Uruženje proizvođača maslina iz Bara
4. 2 tezge za Uruženje poljoprivrednih proizvođača iz Ostosa
5. 2 tezge za Uruženje poljoprivrednih proizvođača iz Virpazara
6. 1 tezga za Uruženje pčelara iz Virpazara
7. 1 tezga za Uruženje vinogradara iz Virpazara

Zbog održavanja nivoa ambijentalne higijene pored redovnog čišćenja i pranja, sakupljanja i odvoza otpada sa prostora zelene i riblje pijace kao i sektora za prodaju mliječnih proizvoda kontinuirano se izvodi deratizacija rodenticidima *Bromadilon 0.005%* i *Temocolant namaz*. Takođe se redovno dezinfikuju tezge za izlaganje robe, podovi, aparati na sektorima za prodaju ribe i mliječnih proizvoda dezinficijensima *Peral S 0.5%* i *Dersept* koji su u kontaktu sa hranom bezbjedni za ljude.

DOO "Komunalne djelatnosti" je započelo sa implementacijom sistema za obezbjeđivanje zdravstveno ispravne hrane na principima HACCP sistema kvaliteta koji je zakonska obaveza u Crnoj Gori, na sektoru za prodaju ribe i mliječnih proizvoda. U 2015. godini pristupilo se rekonstrukciji objekata ova dva sektora.

U izvještajnom periodu izvršena je zamjena ulaznih vrata, postavljena podna i zidna keramika. Izvedeni su potrebni radovi na plafonu, montaža istog sa ugradnjom rasvjete. Napravljene su posebne prostorije za garderobu i presvlačenje prodavaca, toaleti sa toplom i hladnom vodom, prostorija za ostavljanje hemije potrebne za održavanje istih kao i za odlaganje otpada. Izrađena je prostorija za čišćenje ribe sa vodovodne i kanalizacione mreže i postavljene zidne i podne keramičke pločice i montirane 2 specijalne sudopere od inox-a za tu namjenu u vrijednosti od 900,00€. Nabavljeno je 10 rashladnih vitrina za potrebe izlaganja proizvoda sir, riba sa održavanjem temperature na potrebnom nivou, čija je vrijednost 18967,41€. Urađen je reklamni materijal sa lijepljenjem na pripremljenu podlogu od providnog lexana. Izvršeni su potrebni radovi za stavljanje u funkciju oba sektora.

U 2017. godini poslato je:

- 12 opomena vlasnicima štandova na Pijaci mješovite robe u Baru i
- 1 opomena vlasniku stola na Zelenoj pijaci u Sutomoru po osnovu neizmirenih obaveza prema DOO "Komunalne djelatnosti".



## 5.2. RJ POGREBNE USLUGE

RJ Pogrebne usluge je veoma specifična po djelatnostima kojima se bavi, uređenjem i održavanjem groblja kao i pogrebnom djelatnošću koja obuhvata sledeće usluge:

- preuzimanje i smještaj pokojnika u kapelu,
- prevoz u granicama i van granica Crne Gore
- eshumacije, kao i prenos posmrtnih ostataka
- sakupljanje i sahranjivanje posmrtnih ostataka po nalogu Osnovnog i Vrhovnog tužilaštva kao i Centra za socijalni rad Bar i Ulcinj.

U ovoj RJ rad je organizovan 24 časa svakog radnog dana, vikendom i praznicima kako bi građanima uvijek bili na raspolaganju i blagovremeno i kvalitetno pružili uslugu. Raspolaze sa tri specijalna vozila koja obavljaju prevoz kako u granicama tako i van granica Crne Gore.

Pored gore navedenih djelatnosti ova RJ čisti i održava gradska groblja "Gvozden brijeg" i Sv.Vid" koja su nam povjerena na upravljanje sa ukupno 1.626 evidentiranih grobnica na oba groblja. Brine o evidenciji umrlih i grobnih mjesta na navedenim grobljima, promjeni prava korišćenja grobnica, kao i naplati naknade za održavanje groblja.

2016.		2017.	
Broj grobnica: 1.587		Broj grobnica: 1.626	
Fakturisano	Naplaćeno	Fakturisano	Naplaćeno
30.565,62	23.106,07	31.316,76	28.536,15

U izvještajnom periodu, zbog neažurnosti građana u izmirivanju **naknade za održavanje groblja**, poslato je:

- 812 opomena vlasnicima grobnica na gradskim grobljima "Gvozden brijeg" i "Sv.Vid" i
- 12 opomena fizičkim licima po osnovu ne izmirenih obaveza za pogrebnu opremu u usluge.

U 2017.godini zbog konzervacije i definisanja lijeve strane groblja "Gvozden brijeg" nastavilo se sa gradnjom određenog broja grobnica koje predstavljaju obezbjeđenje od nastalog klizišta obodnog dijela groblja. Ove grobnice će biti uključene u proširenje groblja.

Takođe smo na prostoru gradskog groblja "Gvozden brijeg" izvršili sanaciju postojećih staza, kao i izgradnju novih prilaznih staza u dijelu starog groblja kao i u dijelu novoizgrađenih grobnica. Urađena je drenaža na mjestima gdje se ukazala potreba.

Uz redovno košenje, farbanje i zamjenu dotrajalih klupa, svakodnevnog održavanja čistoće na gradskim grobljima i prostoru kapele, u dijelu hortikulturnog uređenja izvršila se sadnja sezonskog cvijeća u krugu kapele i na dijelu prostora pored ograde gradskih grobalja.

Redovno se vrši rezidba postojećeg zelenila, okopavanje i dezinfekcija.

Izvođa se radovi na sanacija starih, oštećenih grobnica, postolja za klupe, rasvjetu, kao i zamjena dotrajalih parkovskih klupa.

Pored svakodnevnih poslova na održavanju čistoće i zelenila na gradskim grobljima, na groblju "Gvozden brijeg" uklonjena su tri bora koja su propala od starosti i nevremena i kao takvi ugrožavali bezbjednost okolnih grobnica. Takođe smo se obratili Sekretarijatu za urbanizam i stambeno-komunalne poslove za odobrenje da se uklune još tri bora na istom groblju kako ne bi svojim padom prouzrokovali štetu okolnim grobnicama.

Sobzirom na specifičnost ove djelatnosti svakodnevno se vrši dezinfekcija prostorija za prijem pokojnika, vozila kao i rashladnog uređaja dezinfekcijskim sredstvima koja su namjenjena za tu svrhu.

U izvještajnom periodu izvršen je:

- prevoz od 18.115 km u granicama i
- prevoz od 3.445 km van granica Crne Gore.

U 2017.godini izvršeno je:

- 23 zbrinjavanja pokojnika po nalogu ODT i VDT i
- 4 sahrane NN lica u kolektivnoj grobnici na gradskom groblju "Gvozden brijeg" po nalogu Centra za socijalni rad i staranje Bar i Ulcinj.

U ovom periodu izvršeno je 80 sahrana na gradskim grobljima "Gvozden brijeg" i "Sv.Vid".

## 6. SEKTOR GRADSKO ZELENILLO

Osnovna djelatnost Sektora Gradsko zelenilo, koje posluje u okviru DOO „Komunalne djelatnosti“ Bar, je održavanje uređenih javnih zelenih površina kako u gradskim tako i u prigradskim naseljima.

U periodu od 01.01. – 31.12.2017. godine zaposleni u sektoru Gradsko zelenilo su obavljali svoju djelatnost u skladu sa usvojenim Programom rada koji je usvojen od strane Skupštine grada Bara.

Programom održavanja javnih zelenih površina predviđeni poslovi su realizovani sa planiranim intezitetom radova, a i u skladu sa vegeacijom i klimatskim uslovima. U izvještajnom periodu sektor Gradsko zelenilo primjenjivao je potrebne agrotehničke mjere njege, a sve u cilju kvalitetnog uzgoja rastinja. Naime, izvedeni su planirani estetski i uzgojni radovi na održavanju uređenih javnih zelenih površina, a istovremeno su se održavale odnosno kosile i neuređene površine i to iz razloga što se granice sa uređenim javnim zelenim površinama u gradskom jezgru.

Shodno Programu i planu rada za 2017. godinu kao i u skladu sa kalendarom osnovnih radova održavanja gradskog zelenila, ovu djelatnost su radnici zelenila obavljali sa planiranom dinamikom i svakodnevno se brinuli o sledećim poslovima:

- održavanju drveća
- održavanju žbunja
- održavanju žive ograde
- održavanju ruža
- održavanju perena – trajnica
- održavanju sukulenti
- održavanju sezonskog cvijeća
- održavanju travnjaka
- hemisko tretiranje palmi i po potrebi drugih zasada (citrusa, buxus sp., ligustrum sp.)
- uklanjanje štetne i osušene vegetacije i dr.

Napomenimo da se zalivanje rastinja izvodilo u skladu sa postojećim uslovima. Naime, zalivanje je bilo nešto manje od planiranog, jer ne postoji dovoljan broj iskopanih bunara sa tehničkom vodom za zalivanje, pa su se sadnice zalivale uglavnom iz vozila auto – cistijerni.

Vršio se nadzor, evidencija i praćenje aktivnosti na hemijskom tretiranju palmi, a sve u cilju suzbijanja invazivne štetočine koja napada palme (crveni palmin surlaš – *Rhynchophorus ferrugineus* Oliver). Napomenimo da je nakon raspisanog tendera, ove poslove dobilo ovlašćeno preduzeće V.U. Veterinum iz Ulcinja, koje je inače odradilo šest hemijskih tretmana palmi vrste – *Phoenix canariensis*, dok su se druge vrste palmi (*Trachycarpus excelsa*, *Chamaerops humilis*, *Washingtonia* spp i dr) hemijski tretirale četiri puta što je u skladu sa tenderskom dokumentacijom.

Tokom 2017. primijećeno je prisustvo štetočine crvenog palminog surlaša na četiri palme. Jednu palmu smo posjekli i odradili sve u skladu sa instrukcijama Fitosanitarne inspekcije, dok je na tri palme odradena dendrohrurgija.

Javne zelene površine su održavane u znatno većem obimu od planiranog, jer je početkom mjeseca januara naš grad zahvatilo nevrijeme sa olujnim vjetrom koji je srušio veliki broj stabala i lomio grane čime je zadato mnogo posla radnicima Gradskog zelenila. Usled neuobičajnih niskih temperatura i mraza mnoge palme, drveće i drugo niže rastinje je oštećeno ili smrзло na javnim zelenim površinama grada kao i u rasadniku Komunalnog. Mnoga mlada izvaljena stabla su odmah nakon izvaljivanja – ponovno sađena, a iskrivljena stabla ankerisana i povezana, dok su oborena stabla uklonjena kao i izuzetno veliki broj slomljenih grana.

U izvještajnom periodu uklonjeno je ukupno 133 komada oborenog, prelomljenog, smrznutog i nakrivljenog (bezbjedonosno opasnih) drveća i smrznutih - suvih palmi 137.

Mnoga NN lica su svojevolumeno odnosila debela izvaljenog drveća, a ogromnu količinu zaostalih grana drveća su uklonili radnici Gradskog zelenila.

Pored pomenutih radova, vremenske nepogode su prouzrokovale i povećan obim sječa slomljenih i smrznutih grana u krošnjama drveća. Palme su po prirodi same odbacivale smrznuto lišće i isto smo svakog mjeseca morali ukloniti, a potom presjeke premazivati kalem voskom. Odrađeno je oštro orezivanje brojnih krošnji drveća u nadi da će se regenerisati – ponovo izbojčiti.

Svi gore pomenuti radovi su izvođeni pod otežanim uslovima rada i uglavnom iz vozila auto – korpe.

Vremenske nepogode tokom januara mjeseca koje su praćene niskim temperaturama i mrazom su inače prouzrokovale smrzavanje brojnih sukuletni, perena, žbunja i palmi, te smo iste posjekili i uklonili. Uklonjene su samo smrznute palme koje su počele da trunu, neprijatno mirišu i koje su se nakrivile.

Izvršena je sječa smrznutih i osušenih krošnji visokog drveća i djelova debla sve do vitalnog dijela debla i mjesta gdje se drveće regenerisalo i to na 20 stabala. Ovi radovi su se izvodili pod otežanim uslovima i iz vozila auto – korpe.

U skladu sa Programom rada za 2017.godinu izvršena je nabavka i sadnja sezonskog – jednogodišnjeg cvijeća. Pored planirane sadnje sezonskog cvijeća vršena je još dopunska sadnja i obnavljanje višegodišnjeg rastinja na uređenim zelenim površinama, a naglasimo da se koristio sadni materijal koji se uglavnom njeguje i proizvodi u rasadniku DOO “Komunalne djelatnosti” Bar.

Sadnja i uređenje je izvršeno na sledećim lokacijama:

- U ulici 13. jula zasađeni su dobijeni citrusi:
  - 1 limun i 1 fortunela.
- Na Bulevaru Dinastije Petrovića odrađeno je
  - nasipanje 2m<sup>3</sup> zemlje i podsijavanje travnjaka.
- U naselju Topolica II oko zasada ruža dodato je
  - 4m<sup>3</sup> plodne zemlje i humusnog supstrata.
- Na zelenim površinama u blizini kružnog toka kod Biskupade zasađene su
  - 4 palme (vrste Trachycarpus excelsa i to na mjestima gdje su promrzle 4 kanarske palme).
- Na traci ispred Poljoprivredne škole sa studentima Ekonomskog fakulteta zasađeno je
  - 5 maslina (sadnice obezbjedio Ekonomski fakultet).
- Na zelenim površinama trga izvršena je
  - dopunska sadnja perena.
- U Čanju je Turistička organizacija organizovala i finansirala akciju “Za još ljepši grad”, a radnici Zelenila su izvršili sadnju sadnica, potom zalivanje iz cistijerne Komunalnog preduzeća. Iskop rupa i zamjena pijeska sa zemljom je vršena sa bagerom našeg preduzeća, nakon čega su zasađene sledeće sadnice u priobalnom dijelu Čanja:
  - 15 palmi
  - 37 niskih stablašica.
- Na zelenim površinama pored restorana “Tropicana” ponovo je zasađeno (jer su predhodno nestale):
  - 70 kom perena (Santolina) = 7m<sup>2</sup>
  - 3 sukulente
  - 30 kom perena (Guara sp.) = 4m<sup>2</sup>.
- U razdjelnom saobraćajnom ostrvu (od Doma Revolucije – poslovne zgrade Nimont) u ulici Maršala Tita
  - dodato je 5m<sup>3</sup> plodne zemlje i humusnog supstrata;
  - zasađeno je perena (ukrasne trave) = 60kom;
  - perena (Canna) = 40kom;
  - perena (Osteospermum) = 120kom.
- Na zahtjev stanara zgrade A6 u ulici Vojvode Maša Đurovića Komunalno preduzeće je besplatno dodjelilo sadnice za uređenje tih neuređenih površina i pritom smo učestvovali u sadnji dijela sadnog materijala i to:
  - 35m žive ograde (88 sadnica)
  - 5 maslina

- 2 niske stablašice
- isporučeno je i 10m<sup>3</sup> zemlje
- Pored ulaza Opštinske zgrade zasađeno je
  - 6 žbunića (Hortenzia 2 x 3).
- U betonske vaze ispred Dvorca Kralja Nikole ponovo su zasađene
  - 2 sukulente (jer su predhodne agave smrzle).
- Na zelenim površinama trga izvršena je sadnja
  - 13m<sup>2</sup> perena (višegodišnje cvijeće – 130kom).
- Ispred zgrade Tri kule – ponovo je izvršena sadnja 6 m<sup>2</sup> perena.
- Ispred kafića “Las Ramblas” izvršena je ponovna sadnja živice – 77 kom šimšira = 19m živice.
- U Makedonskoj ulici bočno od zgrade A1 vršena je ponovna sadnja nestalih odnosno uništenih biljaka i to:
  - žbunastih (Hortenzija) – 10 kom
  - perena (Lavandula sp.) – 19 kom
  - niskih stablašica – 1 kom.
- Ispred zgrade Opštine završena je dopunska sadnja:
  - žbunastih vrsta (Hortenzija) – 60 kom - u 30 jama
  - perena 3.5m<sup>2</sup> (Gaura 8 kom i 15 kom Santolina).
- U Virpazaru je pored sadnje sezonskog cvijeća izvršena sadnja sledećeg:
  - niska stablašice 1 kom;
  - sukulenti – 3 kom;
  - ruža – 3 kom;
  - žbunja – 23 kom.
- Na zelenim površinama oko Nultog kilometra zasađeno je 4 m<sup>2</sup> perena (17 kom Gaura).
- Turistička organizacija je povodom akcije “Za još ljepše obale” obezbijedila sadni materijal koji su radnici Zelenila zasadili na šetalištu pored kafića “Martina” i kafića “Kraljevska plaža” i to
  - 10 niskih stablašica.
- Na zelenoj površini Marine (preko puta kafića “Planet”) zasađeno je
  - 7m<sup>2</sup> perena (70 kom - Santolina sp).
- Na šetalištu Marine, a pored spomen obilježja zasađeno je:
  - 1.5m<sup>2</sup> ( 11 kom Hrizantema i 2 kom Canna sp.)
  - 3 kom žbunja
- Pored “Kraljevske plaže” – na šetalištu Kralja Nikole zasađeno je:
  - niskog drveća – 3 kom (Tamarix sp.)
 Napomena: 2 sadnice Tamarixa obezbijedila je Turistička organizacija u cilju sprovođenja akcije “Za još ljepše obale, a 1 sadnicu Tamarixa sp. je obezbijedilo Komunalno preduzeće.
- U Virpazaru je vršena dopunska sadnja i obnavljanje zelenila:
  - niske stablašice – 3 kom
  - ruže – 2 kom
  - Obnovljena živa ograda 12m (40kom Pittosperum tobira)
- Na Bulevaru Dinastije Petrovića izvršeno je obnavljanje niskih stablašica, jer su prethodne slomljene i to:
  - niskih stablašica – 5 kom
- U ul. Maršala Tita zasađena su dva dobijena citrusa:
  - limun – 2 kom
- Na Bulevaru Revolucije izvršena je sadnja lepezastih palmi (Chamaerops humilis) na zelenim trakama sa obje strane:
  - palma 42 kom (od toga je jedna ponovo sađena, jer je predhodni dan nestala).

- Na Bulevaru Revolucije u razdjelnim saobraćajnim ostrvima, izvršeno je obnavljanje perenskih zasada
  - perena 11m<sup>2</sup> (40kom Santolina sp. i 70 kom Lantana sp.)
- Turistička organizacija je orgaizovala akciju “Za još ljepše obale” i obezbijedila sadni materijal koji su zasadili radnici Zelenila na Velikom pijesku i to:
  - palme 4 km (vrsta Trachycarpus excelsa)
  - srednje visoki lišćar – 2 kom (Melia Alzedarach)
- U ul. Makedonskoj, a ispred stambene zgrade F16 i 17, obnovljen je zasad ruža i to:
  - 39 kom ruža
- Izvršena je sadnja sadnica koje je obezbijedila Turistička organizacija za uređenje prostora oko skulpture I love Bar:
  - 14 kom perena (Hrizantema) - 2m<sup>2</sup>
  - "lampiona" - 1 kom
  - žbuna - 3 kom
- Sadnja puzavica i perena na šetalištu Marine:
  - puzavica - 10 kom
  - perena 2,2m<sup>2</sup> (Santoline sp. 22 kom)
- U trouglastim saobraćajnim ostrvima na Bulevaru Revolucije zasađeno je:
  - perena 5,5m<sup>2</sup> (Lantana sp. 50kom i Santolina 5 kom)
- U ul. M.Tita zasađeno je:
  - niskih stablašica -2kom ( Ligustrum sp. 1kom i Eriobotrya sp.)
  - limun -1kom
  - žbunja -20kom (Abelia sp. 15kom i Photinia 5kom)
- U ul. M.Tita pored NLB banke :
  - 50kom Ligustruma sp. rubno zasađeno u vidu živice -12m
- U ul. J.Tomaševića (na relaciji od stare benzinske do mosta rijeke Željeznice) obnovljen je drvodred japanskih šljiva:
  - niskih stablašica Prunus cerasifera pissardii -20 kom
- U ul. B.Čalovića obnovljen je sadnja:
  - masline -3 kom
  - magnolie - 2kom
- Pored bilborda na kome se reklamira salon namještaja Home vlasnik istog obezbijedio je sadnice koje su radnici Zelenila zasadili, i to:
  - polegli četinar -1 kom
  - žbuna - 2kom (Pittosporum tobira nanum)
  - perena -0,5m<sup>2</sup> (Hrizanteme 2kom)
- U ul. JNA zasađen je drvodred:
  - niskih stablašica (Ligustrum sp.) -7 kom
- Ispred zgr.Opštine zasađeno je:
  - žbunja -45 kom(Aucuba 17kom, Salvia officinalis 26kom, Lamiona Euinimua sp. 2kom)
  - perena - ponovna sadnja (gaura 6kom i Sontolina 7 kom)
  - sezonskog cvijeća (Viola sp.) - 45m<sup>2</sup>
  - ruža - 58kom
- Na zelenim površinama Trga zasađeno je:
  - sezonskog cvijeća - 15m<sup>2</sup>
- Pored spomen obeležja na mjestu gdje je bio logor zasađeno je po nalogu Opštine:
  - ruža - 400kom
  - zatravnjeno je 200m<sup>2</sup> površine uz prethodno odrađene zemljane radove

- U Virpazaru je izvršeno obnavljanje žive ograde:
  - Pittosporum -100kom (30m)
  - Pittosporum -5kom zasađeno u vidu zamjene na mjestu gdje su prethodne biljke bile osušene

U cilju ljepšeg izgleda grada i bolje pripreme za turističku sezonu, pored planiranih radova, dodatno smo se angažovali na uređenju i održavanju zelenih površina specijalne namjene i ograničenog korišćenja (čiji su držaoci – vlasnici poznata pravna lica), a te površine inače nisu obuhvaćene Programom rada za 2017. godinu:

- Održavanje zelenih površina Sportske hale “Topolica” (redovno košenje i grebuljanje travnjaka, prihranjivanje travnjaka, ankerisanje i vezivanje niskih stablašica i orezivanje zasada). Odrađeno je i hemijsko tretiranje palmi.
- Održavanje parka oko Dvorca Kralja Nikole (a odnosi se samo na sječu izvaljenih stabala, košenju i grebuljanju travnjaka, orezivanju ispred Dvorca parternog zelenila, sadnji i održavanju sezonskog cvijeća u rondele ispred Dvorca). Odrađeno je i orezivanje palmi i hemijsko tretiranje istih.
- Održavanje zelenih površina oko Stare masline (košenje i grebuljanje travnjaka, sadnja sezonskog cvijeća).
- Angažovali smo se na košenju trave oko sportskih igrališta Sportskog centra (odnosno kosili smo površine bočno od hotela “Princess” i plato naspram Jadranske magistrale), a odrađeno je i orezivanje palmi i hemijsko tretiranje istih.
- U krugu školskih dvorišta gimnazije “Niko Rolović” i OŠ “Blažo Jokov Orlandić” redovno se vršilo košenje travnjaka, orezivanje palmi i hemijsko tretiranje palmi.
- U krugu Bolnice odrađeno je košenje travnjaka, izvršili smo uklanjanje jednog izvaljenog četinarara i palme su orezane.
- Redovno su se kosile i održavale zelene površine u zoni Morskog dobra, a posle vremenskih nepogoda izvršeno je uklanjanje 18 stabala izvaljenih četinarara. Mnoga izvaljena debla su privatna NN lica odnijela, a ogromne količine grana koje su ostale u tkz. šumici Lekovića i zaštitnom borovom priobalnom pojasu su sakupili, utovarili i odvezli radnici RJ Zelenilo.

## 7. SEKTOR SAOBRAĆAJNIH USLUGA

### 7.1. RJ AUTOBUSKA STANICA

U 2017.godini RJ Autobuska stanica je odradila programske zadatke i spremno dočekala ljetnju turističku sezonu angažujući dovoljan broj radnika (dispečera, biletara, garderobera).

Takođe, uložena su sredstva za sanaciju prostorija (čekaonica) za putnike, perona za prihvata autobusa i pomoćnih perona, kao i na izradi nove ulazno – izlazne kapije.

U cilju promocije turističke ponude našeg grada uspostavljen je kontakt sa Turističkom organizacijom Bara, kao i svake godine, kojoj smo i ustupili dio poslovnog prostora u sastavu Autobuske stanice.

Tokom izvještajnog perioda ostvarena je korektna saradnja sa predstavnicima TO Bar, MUP-a, službom zaštite i opštinskim i državnim inspeksijskim organima.

Osim radova u samom objektu stanice uređeno je dvorište i zeleni zasadi oko stanične zgrade.

Prihodi RJ Autobuska stanica od provizije na prodane karte bili bi veći da u izvještajnom periodu nije bilo rigidnog kršenja zakonskih propisa od strane autoprevoznika u međumjesnom saobraćaju (prijem putnika na stajalištima i drugim nedozvoljenim lokacijama).

U toku 2017.godine broj putnika koji su koristili naše usluge je 51.891, što je za 20% više u odnosu na uporedni period ( broj ulaza na peron: 20.878; broj izlaza sa perona: 28.878 što je za 2% manje u odnosu na uporedni period ).

U toku ljetnje sezone bilo je na naše pozive (više pismenih urgencija) a i po službenoj dužnosti, povećano angažovanje Republičke inspekcije za drumski saobraćaj kao i lokalne inspekcije, što je donekle ublažilo pad planiranih prihoda po osnovu provizije na prodane karte.

Pored ostalog, dva su osnovna razloga koja su uticala na umanjenje prihoda u odnosu na 2016.godinu.

- ❖ Postojeće Autobusko stajalište u Sutomoru tokom 2015.godine steklo je status Autobuske stanice,
- ❖ Autobuski saobraćaj na relaciji središnji i zapadni dio primorja (Budva, Kotor, Tivat, Herceg Novi) prema zaleđu i Srbiji se odvija do Sutomora, tunela Sozine zaobilazeći Autobusku stanicu u Baru.

Autobuska stanica je relicencirana na period od 2017. do 2022.godine i posjeduje D kategoriju.

U toku 2017.godine zaključeno je 38 ugovora o pružanju usluga između Autobuske stanice i prevoznika (25 ugovora sa domaćim i 13 sa ino prevoznicima).

#### A. Domaći prevoznici:

1. "AUTOBOKA"- Kotor
2. "KRIVOKAPIĆ – TURS"- Cetinje
3. "MAGIC LINE" – Cetinje
4. "ZATON"- Bijelo Polje
5. "LALATOVIĆ"- Budva
6. "PLJEVLJA EXPRES"- Pljevlja
7. "MONT PREVOZ-PEJOVIĆ"- Podgorica
8. "OZLEM"- Podgorica
9. "LASTA MONT"-Podgorica
10. "GLUŠICA"-Nikšić



11. "LABATROS"-Ulcinj
12. "EXPRES TURS"-Podgorica
13. "VEKTOR"—Ulcinj
14. "NIKŠIĆ PREVOZ"- Nikšić
15. "BJELOPLAVLJA"-Danilovgrad
16. "STEVANTURS"-Podgorica
17. "MS RURS"- Danilovgrad
18. "DANTURS"- Danilovgrad
19. "EUROŠUNTIĆ"- Bijelo Polje
20. "JADRAN MONT"- Bar
21. "EURO STARS"- Danilovgrad
22. "LUKANA"- Podgorica
23. "JADRAN LINE"- Cetinje
24. "ZEJDIN TURS"- Ulcinj
25. "BOŽUR"-Podgorica

**B. Inostrani prevoznici:**

1. "GALEB"- Ohrid
2. "BOČAS TURS"- Banja Luka
3. "ARIVA LITAS"- Požarevac
4. "AUTOPREVOZ"- Čačak
5. "TREBAVA"- Doboj
6. "ZLATAN R"- Užice
7. "BALKAN EXPRES"- Sarajevo
8. "CROATIA BUS"- Zagreb
9. "NIŠ EXPRES"- Niš
10. "BARILEVA"-Priština
11. "ALPAR"-Istanbul
12. "JUGOPREVOZ"-Vekika Plana
13. "CENTRO TRANS"- Sarajevo

## 8. SEKTOR OPŠTIH I PRAVNIH POSLOVA

### 8.1. IZVJEŠTAJ O RADU SEKTORA

Sektor pravnih i opštih poslova obavlja poslove:

- ✓ pravne preventive i zastupanje preduzeća,
- ✓ podnošenje prigovora,
- ✓ obavljanje svih poslova u vezi sa registracijom u sudskom registru kao i o svim promjenama djelatnosti,
- ✓ vođenje prethodnog postupka oko povrede radnih obaveza radnika,
- ✓ podnošenje tužbi nadležnim sudovima radi naplate dugovanja i sprovođenja postupka do izvršenja prinudne naplate,
- ✓ izrada prednacrta, nacрта i predloga opštih akata,
- ✓ kompletiranje dostavljenih predloga i primedaba na opšta akta,
- ✓ davanje pravnih savjeta u vezi primjene opštih akata,
- ✓ pripremanje i izrada ugovora,
- ✓ obavlja administrativno stručne poslove organa upravljanja,
- ✓ vođenje matične evidencije zaposlenih i čuvanje personalnih dokumenata,
- ✓ vođenje svih vrsta evidencija iz radnih odnosa,
- ✓ prijem, zavođenje i raspoređivanje pošte i čuvanje dokumenata u skladu sa propisima o čuvanju arhivske građe,
- ✓ obezbjeđivanje objekata Društva.
- ✓ U sektoru se obavljaju i poslovi vozača, kafe kuhinje, održavanje i higijena upravne zgrade.
- ✓ Posebna pažnja je posvećena naplati dospjelih potraživanja putem javnih izvršitelja.

- Radi naplate duga na ime naknade za odvoz otpada od pravnih lica podnijeto je 140 predloga za izvršenje u ukupnoj vrijednosti od 187.567,90€.
- U ovom periodu podnijeto je 6 predloga za izvršenje radi naplate duga na ime naknade za održavanje zajedničkih dijelova stambene zgrade u ukupnom iznosu od 2.099,93€.
- Radi naplate duga na ime naknade za izdavanje ležajeva u privatnom smještaju podnijeto je 118 predloga za izvršenje u iznosu od 19.338,60 €, i na ime naknade za odvoz otpada podnijeto je 340 predloga za izvršenja i iznosu od 122.365,99€.

- Spisak pravnih lica protiv kojih je podniet predlog za izvršenje radi naplate duga

R.BR.	NAZIV	IZNOS - €
1	DOO BADI TRADE BAR	1.646,60
2	DOO CAPITAL INVEST SERVICE BAR	926,40
3	DOO PLIJEŠ PLJEVLJA	348,90
4	NACIONALNI PARKOVI PODGORICA	1.926,00
5	SUR ELEMENT BAR	1.404,56
6	DOO SPILA BAR	1.035,76
7	DOO KOD BRKANOVIĆA BAR	5.071,80
8	DOO FTN PLATINUM	1.540,80
9	DOO TOPOLICA BAR	674,10
10	DOO KARAČIĆ	545,70
11	DOO A-3 VILLAGE BAR	1.059,30
12	DOO 21. SEPTEMBAR BAR	4.219,23
13	DOO DAR BEEL BAR	656,00
14	KAFANA SLOGA BAR	2.134,76
15	DOO DA&DA PLJEVLJA	556,40
16	DOO STUDIO MD-ILLUSION BAR	4.005,40
17	DOO PEKARA DEA BAR	346,64
18	ČEVABDŽINICA ALEKSANDRIJA BAR	539,30
19	DOO RELAX MNE	670,30
20	KAFE BAR TARA BAR	462,24
21	DOO BORIŠIĆ BAR	616,32
22	DOO ST-MONTERU	1.131,28
23	DOO SILK DRAGOVIĆ&CO PODGORICA	192,60
24	DOO FAMILY M	513,60
25	KROJAČKA RADNJA MP BAR	157,40
26	NJAM NJAM BRZA HRANA BAR	346,68
27	DOO NEWBURN BAR	299,60
28	DOO MAREŠPED BAR	1.897,32
29	DOO LUNA ROSSA BAR	288,90
30	DOO SABR BAR	308,16
31	OSA PAVLIN STOMALOGI BAR	609,90
32	AUTOPERIONICA SKEDEROVIĆ BAR	385,20
33	DOO TOP PLUS PODGORICA	866,70
34	PRODAVNICA MIMOZA BAR	1.284,97
35	DOO BARBARA N BAR	224,70
36	DOO DAAR BAR	3.860,07
37	STR TUTTI FRUTI PLJEVLJ	224,70
38	ŠTAND NIKOLA ZEKOVIĆ	1.155,60
39	DOO RADGOST	464,47
40	DOO POSEIDON BAR	1.201,52
41	DOO UNIVERZAL METAL 1 PODGORICA	2.140,00

42	SUR CAFE BAR RIM BAR	308,16
43	DOO SIJARIĆ COMPANY BAR	5.856,89
44	DOO EŽEN DELAKROA BAR	650,56
45	DOO IL PITTORE BAR	577,80
46	SUR GRILL HOUSE BAR	506,24
47	KAFE GRIL AZZURO BAR	5.399,32
48	DOO MOBILPROM BAR	1.220,60
49	DOO MONMAX	1.112,80
50	DOO O.L.-BOSS PROPERTIES	2.998,14
51	DOO G4S SECURITY SERVICES PODGORICA	564,96
52	NS HAND MADE BAR	674,10
53	DOO MONTENEGROCAFFE	847,44
54	DOO CENTER GROSS	1.818,00
55	DOO MATPROM	3.760,16
56	PILJARA DIDA	848,80
57	DOO B&Z SINCE 2012	471,08
58	DOO REMIX	426,56
59	BRZA HRANA MUNCHIES	630,02
60	DOO VELJOVIĆ TRADE	517,01
61	DOO IVANA	257,78
62	DOO DIJALOG PODGORICA	485,20
63	KAFE BAR FENIX	1.086,72
64	DOO MONTE-FIN	481,50
65	DOO QISMA PODGORICA	224,70
66	DOO NDDL	513,00
67	SARVAN ANES SUVENIRI	727,60
68	SEKULOVIĆ ALEKSANDAR PLAŽNI BAR	214,00
69	VOJVODIĆ ĐORĐE GRIL KAFFE	969,18
70	VUJOŠEVIĆ NIKOLA MOBILNA OPREMA	428,00
71	DOO VITIĆI	1.027,20
72	DOO VSD BAR BET SPORTSKA KLADIONICA	3.774,96
73	DOO ROX 1	340,26
74	DOO KENI-COM	4.074,69
75	OSA ODUS	3.022,55
76	DOO SUNTIME BUDVA	719,04
77	SUR ADRIATIK	523,53
78	DOO KARADUZOVIĆ TRADE	481,50
79	DOO SKARA CG	1.348,20
80	DOO VD COM	873,00
81	DOO DOLCE FREDDO	808,92
82	DOO TRIO PLANET	953,83
83	DOO BOTTICELLI BAR	1.881,20
84	DOO JUGOINSPEKT PODGORICA	1.069,44
85	DRŠKOVIĆ ALEKSANDRA, AGENCIJA ZA NEKRETNINE BAR	719,04
86	ŠABOVIĆ SENAD, MUSIC SHOP UNIVERSAL S BAR	1.284,00

87	DOO ABS TRADE BAR	1.540,80
88	DOO VD COM BAR	873,00
89	BOBAN VUJOTIĆ, PARKING ČANJ PODGORICA	456,00
90	DOO IKAA BAR	3.003,80
91	DOO FONEX DESING HERCEG NOVI	171,20
92	DOO BENTLEY BAR	1.129,05
93	DOO AVALON ENTERPRISES	707,76
94	DOO SEKA TRADE BAR	1.384,82
95	DOO BIG FACTORY BAR	481,50
96	DOO COSMIC VILLAS BAR	103,52
97	DOO MEDITERAN EXPRESS BUDVA	4.414,00
98	HODŽIĆ SABINA, STR ES BAR	2.134,76
99	DOO MATILDA PODGORICA	577,80
100	DOO GRAĐEVINSKA KOMPANIJA CRNOGORSKI RAJ BAR	392,92
101	DOO AMSTRAD BAR	1.361,79
102	DOO ROLOVIĆ CAR BAR	632,60
103	DOO FUTURA BET PODGORICA	1.181,28
104	BRANKICA PELIČIĆ, FRIZERSKI SALON BRANKA BAR	1.344,57
105	DOO LIDA CO BIJELO POLJE	288,90
106	DOO FONEX BAR	620,40
107	DOO KULTOURS BAR	324,44
108	DOO RAJIĆ COMMERC BAR	2.543,72
109	ALOVIĆ ARIJAN , ČEVABDŽINICA KOD ARA BAR	931,44
110	DOO KSENAL BAR	802,30
111	DOO ARIEL TRADE PODGORICA	119,00
112	DOO AQUAVENTURE BAR	375,80
113	DOO QEEN BAR BAR	1.657,10
114	DOO FRIENDS 1 BAR	1.017,80
115	DOO EVELINA BAR	780,32
116	BIŠEVIĆ ŠPRESA, KAFE BAR ČELUGA – 19 BAR	5.057,48
117	DOO ROLOMONT 2000 BAR	9.278,52
118	DOO FOOD TRADE BAR	683,23
119	DOO PRO-TROJKA BAR	1.721,30
120	OD LNM-KOLOVIĆ BAR	7.190,40
121	DOO ACOMPANY BAR	500,68
122	DOO ART SALON L,CHEH BAR	301,74
123	DOO A&B COMPANY BAR	538,78
124	DOO BAR MARINE BROKERAGE BAR	642,00
125	DOO DENKRISER MANUFACTURING BUDVA	1.009,26
126	DOO DP MONTE BAR	780,32
127	DOO DOBRI MOMCI BAR	5.666,72
128	DOO KALAMONT BAR	3.650,50
129	DOO BISTRICA TRADE BAR	1.059,30
130	DOO AUTOCOMPANY MEĐEDOVIĆ BAR	677,60
131	MILAN BOŠKOVIĆ , RESTORAN MEDITERANEO BAR	472,52

132	SMATLIK LUKA, BUTIK S.L.BAR	806,00
133	JOSIĆ NENAD, ZABAVNI PARK ELDORADO 2 BAR	1.596,40
134	DOO ADRIATIK-NIKA BAR	411,26
135	DOO MONTE VIEW BAR	690,36
136	DOO ZEKAJ COMPANY BAR	1.034,40
137	RAMIZA ZVRKO, STR ADIS BAR	2.276,96
138	DOO RUBICK BAR	2.159,58
139	DOO TROPIK HERCEG NOVI	192,60
140	ŠĆEPOVIĆ UROŠ, ZABAVNI PARK	2.400,04
<b>UKUPAN IZNOS:</b>		<b>187.567,90</b>

- Spisak utuženih korisnika usluga za održavanje zajedničkih djelova stambene zgrade

R.BR.	PREZIME I IME	IZNOS - €
1	DOBRKOVIĆ MILAN	654,11
2	ČALASAN SAVETA	574,19
3	JAKOVLJEVIĆ VELJKO	381,14
4	KIROVIĆ VERA	216,00
5	EGOROV ANDREJ	110,72
6	LEKIĆ DANILO	163,77
<b>UKUPNO:</b>		<b>2.099,93</b>

- Spisak utuženih korisnika usluga za odvoz otpada za privatni smještaj

R.BR.	PREZIME I IME	IZNOS - €
1	PERAZIĆ MUHAREM	321,00
2	ANIČIĆ DANOJLE	235,40
3	AVRAMOVIĆ MIRJANA	171,20
4	BANOVIĆ MIODRAG	214,00
5	BOBOVIĆ MILICA	107,00
6	BRAJOVIĆ MILKA	171,20
7	ČELEBIĆ PETRA	117,70
8	ČIZMOVIĆ MIĆUN	278,20
9	DE KEYSER JANA	299,60
10	ĐENĐINOVIĆ MARIJA	64,20
11	DRAGOVIĆ ALMA	149,80
12	DRLJEVIĆ VESELINA	117,70
13	DUJOVIĆ DANILO	96,30
14	DUKIĆ ILIJA	160,50
15	DUROVIĆ GORANA	128,40
16	ECA MULAZ	128,40
17	FERATOVIĆ ERDAN	128,40
18	GRUNČIĆ MILORAD	64,20

19	GVOZDENOVIĆ ANĐA	149,80
20	HODIĆ FAHRUN	171,20
21	IVANOVIĆ KADIVKE	192,60
22	JABLANOVIĆ RADE	42,80
23	JOVANMARDI ALICA	171,20
24	KAJEVIĆ KASIM	74,90
25	KALAČ NURO	171,20
26	KARANIKIĆ PERICA	96,30
27	KURTOVIĆ MIRJANA	64,20
28	LEVIĆ MILIJANA	42,80
29	LIČINA NUSRET	64,20
30	LUKOLIĆ ESMA	321,00
31	MARKOČ DANICA	128,40
32	MARKOLOVIĆ FILIP	299,60
33	MELNICHENKO OLGA	321,00
34	MILIĆ NEVEMKA	128,40
35	MILOŠEV SREDOJA	192,60
36	MILOŠEVIĆ MIROSLAV	160,50
37	MILUNOVIĆ GORDANA	42,80
38	MITROVIĆ ZORKA	160,50
39	MURATOVIĆ ESAD	171,20
40	ODIĆ MAHMUT	299,60
41	OTAŠEVIĆ MILOJKA	53,50
42	PEROČEVIĆ MERSUDINA	128,40
43	PERUNIČIĆ BRANKO	42,80
44	PETROVIĆ LILJANA	107,00
45	POLOVIĆ ŽARKO	160,50
46	PREMOVIĆ JADRANKA	128,40
47	RADIOVOJEVIĆ PRODANA	64,20
48	RADULOVIĆ VESNA	235,40
49	RICHARD TOMAS	128,40
50	SEKULOVIĆ ZORAN	128,40
51	SIJARIĆ SAHRETA	171,20
52	STANČIĆ BORISLAV	160,50
53	STANOJEVIĆ MOMČILO	321,00
54	ŠUŠTER MILOŠA	299,60
55	TADIĆ BRATICA	42,80
56	TRIPKOVIĆ DUŠAN	128,40
57	VEZMAR MILO	85,60
58	VUJINOV MILAN	64,20
59	VUJANOVIĆ PREDRAG	74,90
60	VUKOJEVIĆ MIĆA	74,90
61	ŽIBERT ŠTEFKE	299,60
62	VULOVIĆ MIHAJLO	214,00
63	VUJOVIĆ DRAGINJA	74,90

64	VUJAČIĆ ANĐELINA	160,50
65	VIDOJEVIĆ MIROSLAV	149,80
66	USEZIĆ ADŽIJA	321,00
67	TOMOVIĆ MILKA	64,20
68	SYSOYKA SVETLANA	299,60
69	STOJANOVIĆ NOVAK	128,40
70	STANOJEVIĆ ANKA	321,00
71	SOKIĆ SLAVKO	321,00
72	SELAKOVIĆ MILOMIR	160,50
73	PEROVIĆ KATICA	321,00
74	RATKOVIĆ NIKOLA	160,50
75	RADOMAN RADE	64,20
76	RADIOJEVIĆ ALEKSANDAR	64,20
77	POPOVIĆ VASILIJE	235,40
78	PIPER SLOBODAN	107,00
79	PETRIČEVIĆ CVIJETA	256,80
80	PERČOBIĆ NIKOLA	278,20
81	PANTOVIĆ BORIVOJE	160,50
82	OSTOJIĆ NENAD	160,50
83	MUMDŽIĆ EMIN	107,00
84	MUŠOVIĆ SAFET	160,50
85	MILOŠEVIĆ SRĐAN	128,40
86	MILOŠEVIĆ BRANKO	149,80
87	MIROVNOVA MARIJA	64,20
88	MILIĆ NOVICA	256,80
89	MILEUSNIĆ NIKOLA	107,00
90	MARKOVIĆ MILADIN	107,00
91	MARKOLOVIĆ ĐURO	321,00
92	MARAŠ JOVANKA	117,70
93	LJUČEVIĆ EMINA	85,60
94	LIČINA AJKA	160,50
95	LAZAREVIĆ VOJISLAV	321,00
96	KARIĆ MOMČILO	128,40
97	KANJEVAC RADOSLAV	171,20
98	KAJEVIĆ MEVZUDIN	128,40
99	JOVETIĆ SLOBODAN	149,80
100	HRVATIN MITAR	214,00
101	HADŽIBEGOVIĆ ŠEHRIJA	321,00
102	FERATOVIĆ RIFAT	160,50
103	FAZLIČIĆ ESAD	128,40
104	DŽAMOVIĆ RAMO	160,50
105	ĐUKANOVIĆ RAJKO	64,20
106	ĐUROVIĆ ANKA	321,00
107	DUBAK BRANKO	85,60
108	DRLJEVIĆ BILJANA	117,70



109	DEDIĆ SAVO	96,30
110	DOSKOVIĆ DRAGICA	96,30
111	ČIZMOVIĆ MIĆUN	271,20
112	DAVIDOVIĆ RADOVAN	256,80
113	ĆETKOVIĆ PETAR	160,50
114	BULATOVIĆ SVETISLAV	321,00
115	BOŽOVIĆ VUKAŠIN	128,40
116	BESSONOV EVGENIJE	160,50
117	BAJKIĆ PREDRAG	107,00
118	ADROVIĆ RAZIJA	160,50
<b>UKUPAN IZNOS:</b>		<b>19.338,60</b>

- Spisak utuženih korisnika usluga za odvoz otpada - 2017.

R.BR.	PREZIME I IME	IZNOS - €
1	ACANSKI MILANKA	235,32
2	ALIĆ OMER	534,86
3	ALILOVIĆ MEHMED	235,50
4	ALILOVIĆ SMAIL	519,52
5	ALJKANOVIĆ ENIZ	400,52
6	ANDRIĆ VLADO	320,10
7	AŠANIN FATIMA	199,92
8	BADŽIĆ NURIJA	429,91
9	BANIĆ VERA	180,20
10	BARJAKTAREVIĆ HUSO	519,52
11	BASOROVIĆ LJUBOMIR	162,52
12	CEKEREVAC MIROSLAV	699,35
13	CICIĆ MERSIJA	400,52
14	CINDRAK MERFAK	519,52
15	COHOVIĆ OMER	427,31
16	COSIĆ NIKOLIJA	402,24
17	ĐEDOVIĆ FLORIJANA	176,00
18	ĐEDOVIĆ LEA	295,00
19	ĐEDOVIĆ SNEŽANA	564,00
20	ĐIKANOVIĆ RADOŠ	347,69
21	ĐONOVIĆ MARKO	208,76
22	ĐURIĆ DUŠAN	301,78
23	ĐUROVIĆ KOLJA	180,88
24	GOGIĆ JANKO	382,46
25	ILIĆ RADULKA	400,52
26	IVONTIEV KONSTANTIN	340,60
27	JOKOVIĆ ŽARKO	272,00
28	JOKOVIĆ ŽELJKO	211,00

29	JOVOVIĆ RADIVOJE	167,25
30	KABO VLADIMIR	103,00
31	KAPLANOVIĆ HUSEIN	250,52
32	KARASTANOVIĆ DŽEMILA	299,88
33	KRICKOVIĆ PETAR	130,08
34	MARTINOVIĆ IVO	240,04
35	MICOVIĆ RADIĆ	400,52
36	NIKOLIĆ VESNA	400,52
37	PEPIĆ ISLJAM	400,52
38	ŠABAN TOMISLAVKA	348,21
39	ŠABOTIĆ ILJAZ	175,93
40	ŠABOTIĆ MIRSAĐ	446,76
41	ŠAHIĆ FEHAT	154,76
42	ŠEKULARAC RAMO	447,76
43	ŠIJAK HIDAJETA	210,80
44	ŠKRIJELJ SULEJMAN	257,21
45	STEPANOVIĆ MILINA	129,20
46	TIGGELBECK NUSRETA	412,45
47	VUCETIĆ ĐOKA	412,08
48	VUCKOVIĆ TADOLJUB	88,80
49	ŽIVANOVIĆ DARKO	288,35
50	ABRAMOVA LJVOVNA MARIJA	423,41
51	ACANSKI ŽIVKO	116,28
52	ADAMOVIĆ ŽELJKO	505,42
53	ALEKSAKHINA LARISA	618,31
54	ALĐENKOVIĆ VESNA	94,17
55	ADREIĆ BUDIMIR	205,89
56	ANTIĆ ŽIVKA	197,83
57	BRKULJAN TOMISLAV	249,15
58	BRNJADA BORISLAV	582,95
59	CARAPIĆ DRAGICA	167,96
60	CARAPIĆ JOVAN	167,96
61	ĐAJIĆ MIROSLAV	596,16
62	DUJOVIĆ MITAR	426,98
63	GAGOVIĆ IVAN	374,86
64	HRVATIN MARJAN	509,86
65	HRVATIN ŽELJKO	509,86
66	ILIĆ DANICA	600,88
67	KOMATINA DRAGICA	540,20
68	LUKOVIĆ BAHTIAR	266,40
69	MAKSIMOVIĆ MARKNŠTAJN DRAGICA	720,12
70	MATOVIĆ RADOMIR	331,36
71	MILJANIĆ ILIJA	356,44
72	MIRKOVIĆ STANKA	246,84
73	MURATOVIĆ KEMAL	306,64

74	NOVOSAD SLAVICA	652,80
75	OBRADOVIĆ GORAN	240,04
76	ODOVIĆ ŽARKO	360,40
77	PEROVIĆ NOVAK	443,36
78	PETROVIĆ JULKA	549,08
79	RADEVIĆ MILOŠ	540,20
80	RADOVANOVIĆ DRAGUTIN	301,44
81	RAIČEVIĆ ŽELJKO	383,32
82	ROKVIĆ VUKOSAVA	200,32
83	SIMOVIĆ ŽARKO	344,08
84	SKALUŠEVIĆ SNEŽANA	572,40
85	ŠOROVIĆ DRAGAN	302,90
86	ŠOROVIĆ RADOVAN	421,20
87	ŠOROVIĆ VUKSAN	302,20
88	STEVANOVIĆ ZDENKA	745,78
89	STEVOVIĆ BILJANA	566,10
90	VRATNICA DUŠAN	211,80
91	BABAYAN MARIJA	219,00
92	BAKOVIĆ MILOŠ MILOŠ	190,50
93	BARJAKTAREVIĆ BLAGOJE	365,56
94	BIŠEVAC ŽIVORAD	499,18
95	BALGOJEVIĆ RATKO	185,25
96	BOŽIĆ SLOBODAN	340,50
97	BOŽOVIĆ PREDRAG	308,58
98	BUGARSKI ŽIVORAD	196,10
99	BUNOŠ RADISLAV	278,76
100	BUNOŠ VLADIMIR	645,84
101	CVETKOVIĆ RAJNA	255,75
102	DABIĆ MILENKO	153,18
103	DABOVIĆ KRSTINA	200,54
104	FETAHOVIĆ DAMIR	320,16
105	GOJKOVIĆ MANOJLO VULE	444,00
106	GRABEŽ NADA	235,32
107	GRKOVIĆ SAŠA	217,56
108	HAJDARPAŠIĆ ADNA	483,69
109	HAJDARPAŠIĆ ADMIRA	209,76
110	HAMZIĆ DAMIR	287,12
111	JAKOVLJEVIĆ KOPRIVICA JELISAVETA	356,96
112	JOKETIĆ RATOMIR SNEŽANA	326,25
113	JOVIĆEVIĆ DEJAN	461,76
114	KORAC ŠUCO	308,58
115	KORAC MAKSUT	170,43
116	KOSTIĆ DUŠAN	180,09
117	KOVIĆ ŽARKO	226,44
118	KOVIJANIĆ RADOJKA	321,90

119	KALJEVSKI DRAGI	287,12
120	KRASIĆ MILUTIN	398,10
121	KRASIĆ ZORAN	420,00
122	KRGOVIĆ MIODRAG	327,08
123	KRSTIĆ SLAVICA	162,15
124	KUC LAZAR	320,16
125	KUC RADMILA	204,98
126	KVASNI BRANKA	185,25
127	LALATOVIĆ ĐOKO	254,16
128	LALATOVIĆ VESNA	280,96
129	LAZIĆ VESELIN	304,88
130	LAZOVIĆ BRANISLAV	321,90
131	LJUČA ENIS	208,68
132	LOJPUR NIKOLA	435,86
133	MAKSIMOVIĆ DUŠANKA	309,00
134	MARĐONOVIĆ PERICA	397,35
135	MARKOVIĆ BRANKO	194,25
136	MARKOVIĆ IZET	261,22
137	MARKOVIĆ MILOJE	257,42
138	MARKOVIĆ MILANKA	146,28
139	MARKOVIĆ SLOBODAN	126,27
140	ADROVIĆ MILJKA	336,93
141	BORILOVIĆ BRANKO	165,62
142	BORILOVIĆ DUBRAVKA	284,62
143	ČUKOVIĆ MILOŠ	182,49
144	DRLJUGIN DMITRIJ	770,19
145	DOBRKOVIĆ MILORAD	381,64
146	GAŠIĆ VESELIN	261,56
147	HROMATOV IVANOVIĆ ALEKSANDAR	290,00
148	IČEVIĆ VOJISLAV DRAGOLJUB	515,75
149	IVANOVIĆ BOŠKO	315,18
150	JOKOVIĆ NATALIJA	281,15
151	JOVANOVIĆ VELIZAR IVAN	222,87
152	JOVIĆ MILOŠ VASKA	537,83
153	KALUĐEROVIĆ ŽELJKO	251,16
154	KOLAR AMELA	247,18
155	KRIVOKAPIĆ RATKO	138,18
156	LEKIĆ ARSENIJE	359,70
157	MARAŠ PREDRAG	1.541,46
158	MARSENIĆ DIJANA	449,78
159	MARTINOVIĆ DRAGAN	266,40
160	MATIĆ STOJANKA	281,15
161	MEHMEDOVIĆ DŽEVDET	235,29
162	MILANOVIĆ SAVO	611,84
163	MILOVIĆ SLAVICA	604,06

164	MILOVIĆ STANKO	316,34
165	MINIĆ SAVO	142,56
166	MUHOVIĆ RAFET	311,50
167	MURATOVIĆ MIRSAD	204,98
168	MUŠICKI JOLANKA	158,46
169	NIKOČEVIĆ MUJO MEHMED	160,81
170	NIKOLIĆ DIMITRIJE ČEDOMIR	380,98
171	NIMČEVIĆ KAZIMIR	254,25
172	NOVIČIĆ MILETA	449,78
173	OBRADOVIĆ MIRISAV	194,58
174	OJDANIĆ SLOBODANKA	380,22
175	OREHOV JURIJ I RUDINA JURIJA	718,76
176	PANTIĆ LJUBODRAG	349,88
177	PAVIĆEVIĆ SRĐAN	452,88
178	PEJOVIĆ MOMČILO	646,62
179	PEKIĆ KOLJA	492,84
180	PERUNIČIĆ NOVAK	341,74
181	PETROVIĆ PREDRAG	411,30
182	PETROVIĆ VLADIMIR	426,30
183	PIVIĆ MILE	379,62
184	POPOVIĆ VASILJE	397,46
185	POPOVIĆ VLADAN	461,76
186	POTPARIĆ VLADIMIR	363,22
187	PRELEVIĆ BORISLAV	406,41
188	PEĆURICA EKREM	354,32
189	PUROVIĆ GURSEJ	169,20
190	RADIĆ OZREN	389,10
191	RADOMAN DUŠAN	763,62
192	RAMDEDOVIĆ RIFAT	319,54
193	RATKOVIĆ PREDRAG	414,69
194	RISTOVIĆ RADISAV	342,56
195	RMUŠ MILA	409,26
196	RMUŠ MILOVAN	650,32
197	ŠARANOVIĆ GRIGORIJE	324,99
198	ŠARANOVIĆ NOVAK BATRIĆ	156,56
199	SAVIĆ MILORANKA	226,44
200	SAVIĆ PRVOSLAV	420,18
201	SAVIĆEVIĆ BORISLAV	308,43
202	ŠČEPANOVIĆ JOVICA MILIĆ	606,83
203	SEDEJ BOŽICA	335,96
204	SELIMOVIĆ SELIM BEKIM	336,56
205	SERATLIĆ MILENIJA	296,25
206	SIMIĆ SONJA	265,08
207	ŠKEROVIĆ SLAĐANA	138,18
208	SREĆKOVIĆ RUŽICA	273,10

209	STANIŠIĆ MARKO	377,60
210	STANIŠIĆ SREČKO	330,78
211	STANKOVIĆ SONJA	456,32
212	STEVANOVIĆ SLAVOLJUB	690,00
213	STOJANOVIĆ ANĐJA	489,50
214	STOJANOVIĆ DESANKA	489,50
215	SULJEVIĆ HIKMET	215,28
216	TABAKOVIĆ DRAGAN	641,44
217	TODOTOVIĆ NOVAK	330,78
218	TODOROVIĆ NEBOJŠA I VIKOTA	720,69
219	TOJAGA STEVAN	260,82
220	TOMAŠEVIĆ DUŠAN PETAR	411,30
221	TRAILOVIUĆ ILIJA DRAGOLJUB	615,54
222	TRUŠ BERISLAV	362,68
223	TUŠAJ UKA FLORIM	261,22
224	UROŠEVIĆ ROSA	395,00
225	VLAHOVIĆ DARKO	182,78
226	VLA ISAVLJEVIĆ DRAGOSAV MIROSAV	389,10
227	VUČETIĆ ĐOKA	657,86
228	VUČINIĆ PEROVIĆ LILJANA	476,75
229	VUČINIĆ SRETEN JOVAN	388,50
230	VUJOVIĆ DARINKA	571,88
231	VUJOVIĆ NEVENKA	305,28
232	VUKMARKOVIĆ ANTO	590,27
233	VUKOVIĆ TIHOMIR	412,30
234	ZEČEVIĆ MILKA	273,56
235	ZEČEVIĆ ĐURO DRAGOLJUB	568,56
236	ZEKOVIĆ ANA	597,78
237	ŽIVANOVIĆ MIRUNA	632,04
238	ZLATIĆ SAVA	632,04
239	ZERIĆ SLOBODAN	310,66
240	VUJOVIĆ NEVENKA	452,88
241	VUČETIĆ ĐOKA	811,86
242	ŠABOVIĆ MEHMED	166,60
243	ŽUNIĆ KRISTINA	412,30
244	ŠĆEPANOVIĆ IVAN	341,62
245	ŠABOTIĆ ZANO	489,01
246	ŠKEROVIĆ SRDJA	179,67
247	ŠKEROVIĆ SRETEN	154,49
248	ŠKIPINA DANILO	247,10
249	ŠKRIJELJ NEDŽAD	400,52
250	ŠOŠKIĆ RADMILA	412,30
251	ŠOĆ NENAD	205,62
252	ŠPITOVIĆ MUHAREM	412,30
253	ŠTRBAC SLOBODAN	412,30

254	ĐIKANOVIĆ TOMISLAV	601,60
255	ĐORĐEVIĆ ČEDOMIR	210,00
256	ĐUKIĆ MILAN BOGDAN	412,30
257	ĐURIČKOVIĆ ALEKSANDAR	444,50
258	ĐUROVIĆ VLADIMIR	329,70
259	ĐUROVIĆ VOJISLAV	158,20
260	ĐUROVIĆ DRAGO PERO	270,20
261	ČALIĆ VESNA	412,30
262	ČEMAN EMIRA	412,30
263	ČERANIĆ ALIJA	807,10
264	ČETKOVIĆ JANA	412,30
265	ČINČUR MILIJANA	412,30
266	ČALOVIĆ DEJAN	224,00
267	ČEJOVIĆ SPASOJE	247,10
268	ČOKOVIĆ ŠUĆRO	124,44
269	ČOKOVIĆ ENIS	147,25
270	ČOKOVIĆ SALADIN	371,00
271	ADROVIĆ ISMETA	412,30
272	AGOVIĆ AIDA, EMA , HANA I VELIJA	419,70
273	ALEKSIĆ VESELIN	265,30
274	ADRIĆ DRAGAN	412,30
275	ANTONIJEVIĆ BORISLAV	413,12
276	ANTOVIĆ VUKO	311,50
277	BABAIĆ BRAHIMM HISEN	412,30
278	BARJAKTAROVIĆ MILONJA	412,30
279	BARJAKTAROVIĆ MILOVAN	218,36
280	BEGZIĆ ERŠO	412,30
281	BIBULJICA HAKIJA	412,30
282	BOŠKOVIĆ LJUBO	233,80
283	BOJOVIĆ RADOJKA	412,30
284	BORANČIĆ KADRIJA	412,30
285	BRČVAK NEDŽAD	423,19
286	BRALETIĆ NORMELA	406,80
287	BRALIĆ RASIM	262,30
288	BUBANJA MIOMIR	412,30
289	BURIĆ DRAGAN	412,30
290	BURZANOVIĆ RIFAT	412,30
291	CANOVIĆ ERVIN	412,30
292	CRNČEVIĆ MIOMIR	514,06
293	CRNOVRŠANIN AJKINA	435,86
294	DAVIDOVIĆ ĐURO	487,90
295	DAVIDOVIĆ ILINKA	256,02
296	DEDIĆ ZORAN	412,30
297	DELIBAŠIĆ MIHAILO	412,30
298	DELIBAŠIĆ SLOBODAN	119,00

299	DAVIDOVIĆ ISMET	179,08
300	DOMAZETOVIĆ BOŠKO	385,00
301	DRAGOVIĆ JUGOSLAV	412,30
302	DRAGOVIĆ RADOMAM	412,30
303	DUPLJAK ĆAZIM	412,30
304	DURAKOVIĆ AĆIF	341,62
305	DURAKOVIĆ RUŽDO	412,30
306	FRANCA HARIS	264,30
307	GVOZDENOVIĆ RAJKO	167,58
308	GVOZDENOVIĆ VOJISLAV	183,75
309	HADŽIBULIĆ MURAT	412,30
310	HADROVIĆ HUSO	188,08
311	HASANOVIĆ REMŠO	329,70
312	HASANOVIĆ SMAJO	412,30
313	HODŽIĆ MUSLIJA	412,30
314	HOT ŠAKO	323,95
315	HOT KASUM	412,30
316	HROMIH BORISOVNA VERA	400,52
317	ILIĆ SNEŽANA	412,30
318	IVANOVIĆ ALEKSANDAR	412,30
319	IVANOVIĆ PETAR	412,30
320	IVANOVIĆ TOMISLAV	412,30
321	JAKIĆ MARKO	201,05
322	KANKARAŠ MOMČILO	412,30
323	KARADŽIĆ MILIĆ VUK	301,70
324	KOŽAR NEDŽAD	412,30
325	KOŠUTA NASUF	242,20
326	KOMNENOVIĆ VOJKA	412,30
327	KORAĆ MUNAVER	639,40
328	KORAĆ ŠEFKET	412,30
329	KOVAČEVIĆ DUŠAN	209,30
330	KOVAČEVIĆ RADOMIR SRTĐAN	412,30
331	KUJOVIĆ ĆAZIM	178,96
332	KURBARDOVIĆ MUJO FAHRUDIN	231,00
333	KUZMIN SERGEEVIĆ SERGEJH	474,35
334	LALEVIĆ VOJISLAV	248,30
335	LALIĆ MILAN MIOMIR	332,85
336	LIČINA PAJAZIT SEMIR	412,30
337	LUKOVIĆ OBRAD MILANKO	434,93
338	MAŠANOVIĆ SAVO	329,70
339	MAHMUTOVIĆ RAMIZ	412,30
340	IVANOVIĆ RADMILA	359,10
<b>UKUPNO :</b>		<b>122.365,99</b>



R E K A P I T U L A C I J A		Broj	€
1.	Pravna lica – naknada za odvoz otpada	140	187.567,90
2.	Fizička lica - održavanje zajedničkih djelova stambene zgrade	6	2.099,93
3.	Fizička lica - naknada za izdavanje ležajeva u privatnom smještaju	118	19.338,60
4.	Fizička lica – nakanada za odvoz otpada	340	122.365,99
<b>UKUPNO :</b>			<b>331.372,42</b>

• **Sudski sporovi u kojima je DOO,„Komunalne djelatnosti“ Bar na strani tuženog:**

1. P.br.207/17 Marković Jovana – Presuda
2. P.br.10/17 Cupać Svetomir – Presuda
3. P.br.318/17 Drljević Dušica - Postupak u toku
4. P.br.134/17 Šukurica Seid – Postupak u toku
5. P.br.109/17 Medjedović Nemša – Presuda
6. P.br.273/17 Živanović Jagoš – Presuda
7. P.br.45/17 Bislimi Emran – Presuda
8. P.br.155/17 Milica Perkolić - Presuda
9. P.br.72/17 Petrović Dušan – Presuda
10. P.br.101/17 Peković Slavko – Presuda
11. P.br.58/17 Taramiš Dino – Presuda
12. P.br.316/17 Vukčević Gojko – Presuda
13. P.br.296/17 Zeković Nikola - Postupak u toku
14. P.br.286/17 Vujović Igor - Postupak u toku
15. P.br.290/17 Grba Aleksa - Postupak u toku
16. P.br.317/17 Obradović Nataša - Postupak u toku
17. P.br.591/17 Hot Edina - Postupak u toku
18. P.br.238/17 Kompirović Borjan - Postupak u toku
19. P.br.611/17 Janković Liljana - Postupak u toku
20. P.br.504/17 Topalović Mladen - Postupak u toku
21. P.br.524/17 Đukanović Radovan - Postupak u toku
22. P.br.577/17 Drecun Miodrag - Postupak u toku
23. P.br.373/17 Jovanović Marija - Postupak u toku
24. P.br.348/17 Đukić Drarko - Postupak u toku
25. P.br.62/17 Vuko Piper - Postupak u toku
26. P.br.411/17 Peruničić Nemanja – Postupak u toku
27. P.br.316/17 Vukčević Gojko – Postupak u toku

28.	P.br.389/17	Đurđević Milorad	– Postupak u toku
29.	P.br.587/17	Dreković Ruždija	– Postupak u toku
30.	P.br.611/17	Janković Liljana	– Postupak u toku
31.	P.br.607/17	Borozan Sanja	– Postupak u toku
32.	P.br.692/17	Backović Dušan	– Postupak u toku
33.	P.br.640/17	Marović Esad	– Postupak u toku
34.	P.br.722/17	Đulamerović Valdeta	– Postupak u toku
35.	P.br.733/17	Pečurica Omar	– Postupak u toku
36.	P.br.612/17	Zorić Slavica	– Postupak u toku
37.	P.br.737/17	Stanković Danica	– Postupak u toku
38.	P.br.782/17	Peročević Rejhan	– Postupak u toku
39.	P.br.656/17	Petrović Vasko	– Postupak u toku
40.	P.br.790/17	Lalović Natasa	– Postupak u toku
41.	P.br.795/17	Raičević Ljubomir	– Postupak u toku
42.	P.br.778/17	Živković Zoran	– Postupak u toku
43.	P.br.914/17	Peroč Tara	– Postupak u toku
44.	P.br.863/17	Durović Nikola	– Postupak u toku
45.	P.br.939/17	Bećirović Gano	– Postupak u toku
46.	P.br.1008/17	Jašarević Filip	- Postupak u toku
47.	P.br.993/17	Kovačević Zoran	- Postupak u toku
48.	P.br.1033/17	Stijepović Olga	- Postupak u toku
49.	P.br.1021/17	Stanković Danica	- Postupak u toku
50.	P.br.806/17	Šćekić Milan	- Postupak u toku
51.	P.br.807/17	Stanislava Buntić	- Postupak u toku

## 8.2. RAD UPRAVNOG ODBORA i ODBORA DIREKTORA

U periodu od 01.01.2017. do 31.12.2017.godine održano je deset sjednice Odbora direktora DOO, „Komunalne djelatnosti, Bar, od kojih su dvije održane telefonskim putem.

- **Na X sjednici, održanoj telefonskim putem 24.02.2017.godine donijeta je:**

- Odluka o usvajanju Izvještaja o radu i poslovanju JP „Komunalne djelatnosti“ Bar za period januar - septembar 2016.godine br.1088 od 22.03. 2017. godine.
- Odluka o davanju u zakup Zelene pijace u Baru i stolova za prodaju ribe i mliječnih proizvoda.
- Zaključak da se u što kraćem roku izvrši usaglašavanje međusobnih obaveza i potraživanja sa opštinom Bar.
- Odluka o imenovanju Nedeljke Orlandić za v.d. Izvršnog direktora DOO, „Komunalne djelatnosti“ Bar.

- **Na XI sjednici, održanoj 22.03.2017.godine donijete su:**

- Odluka o usvajanju Izvještaja o popisu JP „Komunalne djelatnosti“ Bar za 2016.godinu, br.222 od 20. 03.2017. godine.
- Odluka o raspisivanju tendera za nabavku 9 rashladnih vitrina za prodaju ribe i 2 rashladne vitrine za prodaju sira.
- Odluka o davanju saglasnosti DOO, „Komunalne djelatnosti“ Bar za organizovanje i realizaciju poslova uklanjanje otpadnih guma u postupku preuzimanja istih količina ovlašćenog sakupljača doo, „MATEJ“.
- Odluka o visini naknade članovima Odbora direktora DOO „Komunalne djelatnosti“ Bar .

- **Na XII sjednici, održanoj 31.03.2017.godine donijete su:**

- Odluka o usvajanju finansijskih iskaza za 2016.godinu JP „Komunalne djelatnosti“ Bar br.563 od 31.03.2017.godine.
- Odluka o visini naknade članovima Odbora direktora DOO „Komunalne djelatnosti“ Bar, za članove u visini od 200,00 € i predsjednika 300,00€ na mjesečnom nivou.

- **Na XIII sjednici, održanoj 06.06. 2017. godine donijete su:**

- Odluka o usvajanju Programa rada za obavljanje poslova u zoni Morskog dobra za 2017.godinu.
- Odluka o raspisivanju licitacije za davanje u zakup pijačnih stolova na Zelenoj pijaci i pijaci mješovite robe u Sutomoru. Cijena i uslovi licitacija kao u tekstu Predloga licitacija broj 2089 od 06.06. 2017. godine.
- Odluka o obavezi DOO, „Komunalne djelatnosti“ Bar da iznos od 211.330,27€ po presudi P.br.1023/16 od 29.11.2016.godine, povjeriocu DOO, „Možura“ Bar izmiri u 48 mjesečnih rata (4 godine).
- Zaključak o regulisanju dospjelih obaveza DOO, „Komunalnih djelatnosti“ Bar prema DOO, „Možura“ Bar za deponovanje komunalnog otpada. Način rješavanja ovog problema Odbor direktora vidi u organizovanju radnog sastanka na kome bi donijeli zaključke i obavezujuća rješenja za gore navedene subjekte.

- **Na XIV sjednici, održanoj 28.06. 2017. godine donijete su :**

- Odluka o usvajanju Izvještaja o radu i rezultatima rada DOO, „Komunalne djelatnosti“ Bar za 2016.godinu br.2354 od 15.06. 2017. godine.
- Odluka o raspisivanju tendera za angažovanje ovlašćenog nezavisnog procjenjivača imovine DOO „Komunalne djelatnosti“ Bar.

- Odluka o usvajanju Izvještaja o radu i rezultatima poslovanja DOO „Komunalne djelatnosti“ Bar po godišnjem obračunu za 2016. sa priložima.
  - **Na XV sjednici, održanoj telefonskim putem 31.08.2017.godine donijete su:**
  - Odluka o usvajanju Pravilnika za postupanje DOO „Komunalne djelatnosti“ Bar prilikom sprovođenja postupaka nabavke male vrijednosti br. 4619/1 od 31.08.2017.godine
  - Odluka o usvajanju Pravilnika o načinu i sprovođenju postupaka hitnih nabavki br. 4620/1 od 31.08.2017.godine.
  - **Na XVI sjednici, održanoj 22.09.2017.godine donijete su:**
  - Odluka o usvajanju predloga za korekciju Cjenovnika usluga zajedničke i individualne komunalne potrošnje JP „Komunalne djelatnosti“ Bar br.7470/2 od 25.11.2008.godine
  - **Na XVII sjednici, održanoj 06.11.2017.godine donijete su:**
  - Odluka o usvajanju Izvještaja o radu i poslovanju DOO „Komunalne djelatnosti“ Bar period januar-jun 2017.godine, br.6512 od 07.11.2017.godine
  - Odluka o usvajanju Predloga br.6438 od 03.11.2017.godine za izmjenu i dopunu Cjenovnika usluga zajedničke i individualne komunalne potrošnje DOO „Komunalne djelatnosti“ Bar, br. 6511 od 07.11.2017.godine
  - **Na XVIII sjednici, održanoj 29.11.2017.godine donijete su:**
  - Odluka o usvajanju Programa rada DOO „Komunalne djelatnosti“ Bar za 2018.godinu, br.7305 od 30.11.2017.godine
  - Odluka o formiranju popisnih komisija DOO „Komunalne djelatnosti“ Bar za 2018.godinu, br.7306 od 30.11.2017.godine
  - Odluka o usvajanju Pravilnika o organizovanju i sprovođenju popisa imovine i obaveza i usklađivanje knjigovodstvenog stanja sa stvarnim stanjem, 7307 od 30.11.2017.godine
  - Odluka o usvajanju Izvještaja o radu i poslovanju DOO „Komunalne djelatnosti“ Bar period januar-septembar 2017.godine, br.7309 od 30.11.2017.godine
  - Odluka o ustupanju na korišćenje četiri mjesta na kamionskoj pijaci u Baru i četiri poslovna prostora u sastavu autobuske stanice u Baru, br.7308 od 30.11.2017.godine
  - **Na XX sjednici, održanoj 28.12.2017.godine donijete su:**
  - Odluka o usvajanju Plana javnih nabavki, br.8264 od 29.12.2017.godine
  - Odluka o usvajanju predloga za izmjenu i dopunu Pravilnika o sistematizaciji i organizaciji poslova DOO „Komunalne djelatnosti“ Bar, br.8265 od 29.12.2017.godine

## 9. IZVJEŠTAJ O JAVNIM NABAVKAMA U 2017.GODINI

Izvjestaj za period od 01.01.2017. do 30.06.2017.godine

OBRAZAC A - OTVORENI POSTUPAK JAVNIH NABAVKI

R.Br.	Vrsta Postupka	Vrsta Predmeta	Predmet	Procijenjena Vrijednost	Ugovorena Bez Poreza	Ugovorena Sa Porezom	Broj Prispjelih Ponuda	Broj Odbačenih Ponuda	Broj Odbijenih Ponuda	Broj Datum Izbora	Naziv Ponuđača	Mb Ponuđača	Datum Ugovora	Ušteda
1	1	1	Bezolovni benzin, Dizel gorivo	350.000	275.732,00	328.120,00	1	0	0	04-1150 / 27.02.2017.	Jugopetrol ad Podgorica	02013258	3/28/ 2017	21.880,00
2	1	2	Usluge dezinfekcije i uništav štet, Usluge suzb št	30.000	25.079,10	29.844,00	1	0	0	12-815 / 10.04.2017.	VU Veterinum Ulcinj	02256711	4/25/ 2017	156,00
3	1	1	Fil, Zap, Kv, El op, Ak, Raz rez, Gum, Kl, Koč, Dj	45.000	20.916,81	24.891,00	2	0	1	16-2385 / 16.06.2017.	Sincommerce doo Podgorica	02202778	7/7/ 2017	109,00
	1	1			16.287,36	19.381,96	1	0	0	16-2386 / 16.06.2017.	Spona M doo Podgorica	02666979	7/10/ 2017	618,04
4	1	1	Pogrebna oprema, Pogreb.oprema i proizvodi	40.000	35.958,90	38.476,00	1	0	0	19-2430 / 16.06.2017.	Vododjelnica - Lazović doo Podgorica	02299291	7/4/ 2017	1.524,00
<b>UKUPNO:</b>				<b>510.000</b>	<b>373.974,17</b>	<b>440.712,96</b>	<b>6</b>	<b>0</b>	<b>1</b>					<b>24.287,04</b>

## OBRAZAC B - NABAVKE MALE VRIJEDNOSTI - ŠOPING

R.Br.	Vrsta Predmeta	Predmet	Procijenjena Vrijednost	Ugovorena Bez Poreza	Ugovorena Sa Porezom	Broj Prispjelih Ponuda	Broj Odbačenih Ponuda	Broj Odbijenih Ponuda	Broj Datum Izbora	Naziv Ponudača	Mb Ponudača	Datum Ugovora	Ušteda
1	2	Usluge mobilne telefonije	10.000	8.403,00	10.000,00	2	0	0	01-990 / 17.02.2017.	Telenor doo Podgorica	02242974	3/17/2017	0,00
2	1	Beton, Pijesak, Šljunak, pijesak, droblj. kamen	5.000	4.040,20	4.807,84	1	0	0	02-800 / 10.02.2017.	Cerovo doo Bar	02069814	3/2/2017	192,16
3	1	Šeć, Min v, Čaj, Kafa, Paps, Al p, Š i č, Bez pić	5.000	4.018,71	4.767,39	2	0	0	03-840 / 13.02.2017.	Stadion doo Podgorica	02077698	3/14/2017	232,61
4	1	Lop za sm, Kofe, Met, T p, Pol ot, Ruk, Sred, Krpe	6.500	4.747,05	5.648,99	2	0	0	05-1010 / 20.02.2017.	Veletex doo Podgorica	02395673	3/13/2017	851,01
5	1	Meh rez dj, Ulja i sred za, Raz rez dj, Dj motora	10.000	8.390,24	9.984,37	1	0	0	06-1120 / 24.02.2017.	Oprema doo Podgorica	02299950	3/13/2017	15,63
6	1	Kr, Gr m i p, Mr, Ek, Bl, Op, Ker p, Raz g m, Cem	10.000	7.554,01	8.989,27	3	0	0	07-1125 / 24.02.2017.	Kips doo Podgorica	02047403	3/10/2017	1.010,73
7	1	Cij, Br pl, Cel, Pl, lim, tr Elektr, Ug i dr prof	4.000	3.359,66	3.998,00	1	0	0	08-1130 / 24.02.2017.	Kips doo Podgorica	02047403	3/10/2017	2,00

Izveštaj o radu i rezultatima poslovanja januar - decembar 2017.godine

8	1	Lak, Em i gl, Boj lak , Mol čet, Ulj i vod, Razređ.	4.500	2.867,09	3.411,84	4	0	0	09-450 / 28.03.2017.	Kips doo Podgorica	02047403	4/20/2017	1.088,16
9	1	Kan cij, Ven, Cij za, Luk, T- Od c, Vod mat	2.500	1.755,46	2.089,00	3	0	0	10-1390 / 07.03.2017.	Kips doo Podgorica	02047403	3/24/2017	411,00
10	1	Insekticidi	14.000	10.920,00	12.994,80	1	0	0	11-140 / 15.03.2017.	Slavisan ddd doo Podgorica	02402076	3/24/2017	1.005,20
11	1	Rasadničarski proizvodi	4.500	4.000,00	4.280,00	1	0	0	13-850 / 12.04.2017	JU Srednja stručna škola Bar	02003058	4/24/2017	220,00
12	1	Treset	4.000	2.485,00	2.658,95	2	0	1	15-2650 / 21.06.2017	Kips doo Podgorica	02047403	7/7/2017	1.341,05
13	1	Rashladne vitrine	19.000	15.939,00	18.967,41	3	0	2	17-2475 / 19.06.2017.	Tehnoinženjering Šljivančanin doo Podgorica	02292807	7/12/2017	32,59
14	2	Usluge osiguranja motorn voz, Usluge tehničkog pre	13.500	762,29	907,00	2	0	0	18-2380 / 16.06.2017.	Doo A3 Team Bar	02995069	7/12/2017	1.093,00
	2			8.282,46	8.282,46	3	0	2	18-3786 / 28.07.2017.	Sava osgranje ad Podgorica	02303388	8/18/2017	3.217,54
<b>UKUPNO:</b>			<b>126.000</b>	<b>87.524,17</b>	<b>101.787,32</b>	<b>31</b>	<b>0</b>	<b>5</b>					<b>10.712,70</b>

## OBRAZAC C - NEPOSREDNI SPORAZUM

RB	Datum Mjesto	Vrsta Predmeta	Predmet	Ugovorena Vrijednost	Naziv Ponudača
1	05.01.2017. Bar	1	Električni uređaji, aparati, oprema i potrošna rob	29,00	Thermo Systems doo Bar
2	06.01.2017. Podgorica	1	Razni ručni alati, Zavrtnji i šarafi	8,64	Okov doo Podgorica
3	07.01.2017. Podgorica	1	Razni rezervni djelovi	384,38	Radun Promet doo Podgorica
4	09.01.2017. Podgorica	1	Razni ručni alat	34,02	Okov doo Podgorica
5	09.01.2017. Bar	1	Slavine, ventili i slični uređaji	49,40	Thermo Systems doo Bar
6	10.01.2017. Podgorica	1	Službeni listovi	380,00	JU Službeni list Crne Gore Podgorica
7	12.01.2017. Podgorica	1	Ašovi i lopate	22,05	Okov doo Podgorica
8	12.01.2017. Bar	1	Slavine, ventili i slični uređaji	34,00	Thermo Systems doo Bar
9	12.01.2017. Ulcinj	1	Morska so	1.079,50	Solana Bajo Sekulić ad u stečaju Ulcinj
10	12.01.2017. Ulcinj	1	Morska so	581,98	Solana Bajo Sekulić ad u stečaju Ulcinj
11	13.01.2017. Podgorica	1	Užad, konopci, kanapi i mreže	58,59	Okov doo Podgorica
12	16.01.2017. Bar	2	Razne usluge	119,00	S&E Tehnica doo Bar
13	17.01.2017. Bar	1	Djelovi kompjutera	83,30	Multiprint doo Bar
14	17.01.2017. Podgorica	1	Agrohemijski proizvodi	31,50	Veletex doo Podgorica
15	18.01.2017. Bar	1	Električni uređaji, aparati, oprema i potrošna rob	18,04	Thermo Systems doo Bar
16	19.01.2017. Podgorica	1	Elektrode	21,70	Okov doo Podgorica
17	19.01.2017. Podgorica	1	Novine, dnevници, periodične publikacije i	802,50	Institut računovođa i revizora Podgorica
18	20.01.2017. Bar	1	Dijelovi liftova	25,00	AS Servis za popravku liftova Bar
19	20.01.2017. Bar	2	Razne usluge popravki i održavanja	59,50	Multiprint doo Bar
20	20.01.2017. Nikšić	1	Materijal štampan po narudžbi	202,53	Trio trade doo Nikšić
21	21.01.2017. Bar	1	Razna kompjuterska oprema	278,00	Multiprint doo Bar
22	23.01.2017. Bar	1	Reflektirajuća traka	60,00	Simel doo Bar
23	23.01.2017. Bar	1	Djelovi kompjutera	113,84	Centrobiro doo Bar
24	26.01.2017. Podgorica	1	Alatke, brave, ključevi, šarke, kopče, lanac i opr	22,23	Okov doo Podgorica



Izvrštaj o radu i rezultatima poslovanja januar - decembar 2017.godine

25	27.01.2017. Bar	2	Razne usluge popravki i održavanja	145,18	S&S Birotehnika Bar
26	30.01.2017. Podgorica	1	Zaštitna obuća	15,39	Okov doo Podgorica
27	30.01.2017. Bar	1	Bačve	169,93	Bonesa doo Bar
28	30.01.2017. Bar	2	Usluge vezane za kompjutere	476,00	ZN Soft doo Bar
29	31.01.2017. Nikšić	1	Crijeva, spojevi i nastavci	57,24	Montex Hidromont doo Nikšić
30	31.01.2017. Bar	1	Dijelovi liftova	10,00	AS Servis za popravku liftova Bar
31	01.02.2017. Podgorica	1	Električni uređaji, aparati, oprema i potrošna rob	49,36	Okov doo Podgorica
32	01.02.2017. Bar	1	Razni rezervni djelovi	25,00	Doo Prvoslav i sinovi Bar
33	02.02.2017. Podgorica	1	Crijeva, Spojevi za crijeva	30,10	Okov doo Podgorica
34	02.02.2017. Podgorica	2	Razne usluge	21,00	7 Avgust doo Podgorica
35	02.02.2017. Podgorica	1	Limovi (građevinarstvo)	10,36	7 Avgust doo Podgorica
36	02.02.2017. Podgorica	2	Usluge popravaka i održavanja kamiona	882,21	Ljetopis Automotive doo Podgorica
37	02.02.2017. Podgorica	1	Kanapi, užad i konopci	130,00	Veletex doo Podgorica
38	06.02.2017. Bar	1	Alatke, brave, ključevi, šarke, kopče, lanac i opr	13,60	Doo Prvoslav i sinovi Bar
39	06.02.2017. Podgorica	1	Crijeva, spojevi i nastavci	15,00	Tam Komerc doo Podgorica
40	08.02.2017. Podgorica	1	Zavrtnji i šarafi	16,83	Okov doo Podgorica
41	09.02.2017. Podgorica	1	Razni ručni alati	11,69	Okov doo Podgorica
42	09.02.2017. Bijelo Polje	1	Razni rezervni djelovi	416,50	Doo AD Perspektiva ad Bijelo Polje
43	09.02.2017. Bar	2	Usluge prevoza otpada	374,85	Doo Braća Dašić Bar
44	14.02.2017. Nikšić	2	Razne usluge	290,00	Elektro Frigo servis Vujičić Nikšić
45	16.02.2017. Bar	2	Razne usluge popravki i održavanja	53,55	Multiprint doo Bar
46	16.02.2017. Nikšić	1	Acetilen, Kiseonik	95,70	Messer Tehnogas ad Fabrika Nikšić
47	16.02.2017. Podgorica	2	Usluge poprvaka i održavanja kamiona	79,02	Ljetopis Automotive doo Podgorica
48	17.02.2017. Podgorica	2	Usluge popravaka i održavanja kamiona	315,53	Ljetopis Automotive doo Podgorica
49	22.02.2017. Podgorica	2	Usluge vezane za kompjutere	178,50	Nova Lira doo Podgorica
50	22.02.2017. Podgorica	2	Usluge vezane za kompjutere	178,50	Nova Lira doo Podgorica
51	22.02.2017. Kraljevo	2	Razne usluge	882,00	Korali doo Kraljevo
52	23.02.2017. Bar	1	Razni rezervni djelovi	22,00	2 Decembar doo Bar
53	23.02.2017. Podgorica	1	Radne rukavice	156,00	Veletex doo Podgorica

Izvrštaj o radu i rezultatima poslovanja januar - decembar 2017.godine

54	24.02.2017. Podgorica	1	Razni ručni alati	65,80	Autocommerce MV doo Podgorica
55	27.02.2017. Podgorica	1	Razni ručni alati	22,50	Autocommerce MV doo Podgorica
56	27.02.2017. Podgorica	1	Razni rezervni djelovi	714,00	Bukumirska jezera doo Podgorica
57	28.02.2017. Nikšić	1	Crijeva, spojevi i nastavci	49,32	Montex Hidromont doo Nikšić
58	01.03.2017. Podgorica	1	Razni ručni alati	18,54	Okov doo Podgorica
59	02.03.2017. Podgorica	1	Katanci, Razni ručni alat, Zavrtnji i šarafi	37,71	Okov doo Podgorica
60	02.03.2017. Podgorica	1	Agrohemijski proizvodi	60,50	Veletex doo Podgorica
61	03.03.2017. Podgorica	1	Užad, konopci, kanapi i mreže	17,98	Okov doo Podgorica
62	06.03.2017. Podgorica	1	Reflektirajući prsluci	97,20	Okov doo Podgorica
63	08.03.2017. Podgorica	1	Gume za motorna vozila	64,50	Dragije doo Podgorica
64	08.03.2017. Podgorica	1	Razna đubriva	205,00	Veletex doo Podgorica
65	10.03.2017. Podgorica	1	Razna oprema za baštovanstvo	19,26	Okov doo Podgorica
66	10.03.2017. Bijelo Polje	1	Razni rezervni djelovi	114,24	Doo AD Perspektiva Bijelo Polje
67	13.03.2017. Bar	1	Vodoinstalaterski materijali	26,21	2 Decembar Bar
68	14.03.2017. Podgorica	1	Razni rezervni djelovi	32,70	Auto Zeta Podgorica
69	16.03.2017. Podgorica	1	Mobilni telefoni	115,00	Tehno Plus doo Podgorica
70	17.03.2017. Kotor	1	Razni rezervni djelovi	24,00	Tomičić doo Kotor
71	17.03.2017. Podgorica	1	Zavrtnji i šarafi, Elektrode, Razni ručni alat	46,14	Okov doo Podgorica
72	17.03.2017. Bar	2	Usluge održavanja automobila	200,00	Ronkula doo Bar
73	21.03.2017. Podgorica	1	Razni rezervni djelovi	134,47	Samveko doo Podgorica
74	21.03.2017. Cetinje	1	Deterdženti, Proizvodi od gume	229,30	Pahmont doo Cetinje
75	22.03.2017. Podgorica	2	Usluge popravaka i održavanja kamiona	388,50	Ljetopis Automotive doo Podgorica
76	22.03.2017. Nikšić	1	Materijal štampan po narudžbi	202,30	Doo Trio trade Nikšić
77	22.03.2017. Bar	2	Razne usluge popravki i održavanja	47,60	Multiprint doo Bar
78	22.03.2017. Bar	2	Razne usluge popravki i održavanja	23,80	Multiprint doo Bar
79	24.03.2017. Podgorica	2	Usluge popravaka i održavanja kamiona	381,66	Ljetopis Automotive doo Podgorica
80	27.03.2017. Podgorica	2	Usluge oglašavanja	142,80	Nova Pobjeda doo Podgorica
81	27.03.2017. Bar	1	Razni građevinski materijali od drveta	33,60	Cerovo doo Bar
82	27.03.2017. Bar	1	Vodoinstalaterski materijali, Električni materijal	36,80	2 Decembar doo Bar

Izveštaj o radu i rezultatima poslovanja januar - decembar 2017.godine

83	28.03.2017. Podgorica	1	Baterije	35,70	Sekas doo Podgorica
84	28.03.2017. Bar	1	Folije, Razni ručni alat	104,80	Mondrian doo Bar
85	29.03.2017. Bar	1	Razni rezervni djelovi	20,00	Doo Prvoslav i sinovi Bar
86	30.03.2017. Bar	1	Djelovi liftova	150,00	AS Servis za popravku liftova Bar
87	04.04.2017. Podgorica	1	Zavrtnji i šarafi, Alatke, brave, ključevi, šarke,	26,65	Okov doo Podgorica
88	05.04.2017. Bar	2	Razne usluge	150,00	Novel doo Bar
89	06.04.2017. Bar	1	Djelovi kompjutera	53,55	Multiprint doo Bar
90	07.04.2017. Podgorica	1	Sadnice	35,20	Veletex doo Podgorica
91	07.04.2017. Bar	2	Usluge popravaka i održavanja kamiona	211,82	Auto kuća Šćekić Bar
92	10.04.2017. Bar	1	Djelovi liftova	40,00	AS Servis za popravku liftova Bar
93	10.04.2017. Podgorica	1	Razna đubriva	765,00	Veletex doo Podgorica
94	12.04.2017. Podgorica	1	Razni rezervni djelovi	38,63	Ljetopis Automotive doo Podgorica
95	12.04.2017. Bar	1	Agrohemijski proizvodi	74,50	Bitrović doo Bar
96	12.04.2017. Bar	2	Usluge održavanja automobila	20,00	Ronkula doo Bar
97	12.04.2017. Podgorica	2	Usluge oglašavanja	142,80	Nova Pobjeda doo Podgorica
98	13.04.2017. Podgorica	1	Kanta za otpatke	657,40	Okov doo podgorica
99	20.04.2017. Podgorica	1	Ašovi i lopate	151,50	Okov doo Podgorica
100	20.04.2017. Podgorica	1	Električni uređaji, aparati, oprema ipotrošna roba	16,18	Okov doo Podgorica
101	20.04.2017. Podgorica	1	Razna đubriva, Agrohemijski proizvodi	50,05	Veletex doo Podgorica
102	21.04.2017. Podgorica	1	Baterije	89,25	Sekas doo Podgorica
103	25.04.2017. Podgorica	1	Zavrtnji i šarafi, Spojevi za crijeva	59,76	Okov doo Podgorica
104	26.04.2017. Kotor	1	Razni rezervni djelovi	25,00	Tomičić doo Kotor
105	28.04.2017. Bar	2	Razne usluge popravki i održavanja	52,49	S&S Birotehnika Bar
106	28.04.2017. Podgorica	1	Užad, konopci, kanapi i mreže	18,13	Okov doo Podgorica
107	01.05.2017. Podgorica	1	Agrohemijski proizvodi	41,50	Veletex doo Podgorica
108	02.05.2017. Bar	2	Usluge popravaka i održavanja kamiona	297,50	Auto kuća Šćekić Bar
109	04.05.2017. Podgorica	1	Rukavice	156,00	Veletex doo Podgorica
110	04.05.2017. Bar	1	Rezervni djelovi za transportna vozila, dostavna	112,40	Jugo Bar
111	09.05.2017. Podgorica	2	Usluge popravaka i održavanja kamiona	108,58	Ljetopis Automotive doo Podgorica

Izveštaj o radu i rezultatima poslovanja januar - decembar 2017.godine

112	09.05.2017. Podgorica	1	Razni rezervni djelovi	130,90	Samveko doo Podgorica
113	10.05.2017. Podgorica	1	Unutrašnje gume	22,50	Dragije doo Podgorica
114	11.05.2017. Bar	1	Rezervni djelovi za transportna vozila, dostavna	461,10	Doo Podgoršped Bar
115	11.05.2017. Podgorica	1	Ašovi i lopate	66,49	Okov doo Podgorica
116	11.05.2017. Bar	2	Razne usluge	23,80	Grafički studio krug Bar
117	12.05.2017. Bar	3	Ugradnja ulaznih vrata	1.800,00	Rapex plus doo Bar
118	12.05.2017. Podgorica	1	Agrohemijski proizvodi, Užad, konopci, kanapi i	15,40	Veletex doo Podgorica
119	13.05.2017. Bar	1	Razna kompjuterska oprema	329,80	Multiprint doo Bar
120	17.05.2017. Bar	1	Alatke, brave, ključevi, šarke, kopče, lanac i op	15,53	Multiprint doo Bar
121	18.05.2017. Podgorica	1	Sadnice	601,60	Veletex doo Podgorica
122	19.05.2017. Podgorica	1	Crijeva, Spojevi za crijeva	38,62	Okov doo Podgorica
123	24.05.2017. Podgorica	2	Usluge popravaka i održavanja kamiona	29,16	Ljetopis Automotive doo Podgorica
124	25.05.2017. Podgorica	1	Zavrtnji i šarafi, Razni rezervni djelovi	36,11	Okov doo Podgorica
125	26.05.2017. Nikšić	1	Crijeva	50,28	Montex Hidromont doo Nikšić
126	30.05.2017. Podgorica	1	Crijeva, Spojevi za crijeva	23,99	Okov doo Podgorica
127	31.05.2017. Nikšić	1	Crijeva	72,53	Montex Hidromont doo Nikšić
128	31.05.2017. Bar	2	Usluge odlaganja tvrdog komunalnog otpada	20,00	Euromix Beton doo Bar
129	01.06.2017. Cetinje	2	Usluge odlaganja tvrdog komunalnog otpada	714,00	Matej doo Cetinje
130	02.06.2017. Podgorica	1	Razni ručni alati	36,00	Veletex doo Podgorica
131	08.06.2017. Podgorica	1	Staklo	110,00	Auto Glass doo Podgorica
132	09.06.2017. Podgorica	2	Usluge oglašavanja	166,60	Nova Pobjeda doo Podgorica
133	12.06.2017. Bar	1	Dijelovi liftova	70,00	AS servis za popravku liftova Bar
134	15.06.2017. Cetinje	2	Usluge odlaganja tvrdog komunalnog otpada	714,00	Matej doo Cetinje
135	20.06.2017. Bar	1	Klima uređaji	312,45	NS Elektronix doo Bar
136	20.06.2017. Nikšić	1	Materijal štampan po narudžbi	28,56	Doo Trio trade Nikšić
137	21.06.2017. Cetinje	2	Usluge odlaganja tvrdog komunalnog otpada	714,00	Matej doo Cetinje
138	21.06.2017. Podgorica	2	Usluge oglašavanja	95,20	Nova Pobjeda doo Podgorica
139	23.06.2017. Podgorica	2	Usluge obavezne revizije	3.451,00	Reviko doo Podgorica
140	23.06.2017. Podgorica	2	Usluge popravaka i održavanja kamiona	572,22	Ljetopis Automotive doo Podgorica

Izveštaj o radu i rezultatima poslovanja januar - decembar 2017.godine

141	24.06.2017. Podgorica	1	Folije	100,80	Veletex doo Podgorica
142	26.06.2017. Podgorica	1	Radne rukavice	241,28	Okov doo Podgorica
143	27.06.2017. Bar	1	Dijelovi liftova	25,00	AS servis za popravku liftova Bar
144	28.06.2017. Cetinje	2	Usluge odlaganja tvrdog komunalnog otpada	714,00	Matej doo Cetinje
145	29.06.2017. Herceg Novi	1	Sredstva za dezinfekciju	297,50	Ecosolutions doo Herceg Novi
146	29.06.2017. Podgorica	1	Užad, konopci, kanapi i mreže	104,00	Veletex doo Podgorica
147	30.06.2017. Bar	1	Betonske ploče	290,58	AD Centrojadrans Bar
148	30.06.2017. Nikšić	1	Crijeva	70,65	Montex Hidromont doo Nikšić
149	30.06.2017. Danilovgrad	2	Razne usluge	96,02	Montenomaks Danilovgrad
<b>Ukupno :</b>				<b>29.537,23</b>	

Ugovorena vrijednost javnih nabavki neposrednim sporazumom u periodu od 01.01 do 30.06. 2017. godine iznosila je 29.537,23 € što čini 5,16 % u odnosu na ukupni izvršeni godišnji budžet za javne nabavke sa PDV-om, koji je u periodu od 01.01. do 30.06. 2017.godine iznosio 572.037,51€.

Izvjestaj za period od 01.07.2017. do 31.12.2017.godine

## OBRAZAC A - OTVORENI POSTUPAK JAVNIH NABAVKI

RB	Vrsta Postupka	Vrsta Predmeta	Predmet	Procijenjena Vrijednost	Procijenjena Vrijednost Partije	Ugovorena Sa Porezom	Broj Prispjelih Ponuda	Broj Odbijenih Ponuda	Broj Datum Izbora	Naziv Ponuđača	Mb Ponuđača	Datum Ugovora	Ušteda
1	1	1	El o, Opr, El m, Gr, St, Nis, Sij, St, El s, Iz, U	55.000,00	55.000,00	54.237,64	2	0	20-4712/ 04.09.2017	Znak doo Podgorica	02061902	9/19/2017	762,36
2	1	1	Gume za kamione, Gume za autobuse, Unutrašnje gume	45.000,00	45.000,00	44.547,89	2	1	21-6127/ 24.10.2017.	Vujačić Company doo Podgorica	02782367	11/8/2017	452,11
				<b>100.000,00</b>	<b>100.000,00</b>	<b>98.785,53</b>	<b>4</b>	<b>1</b>					<b>1.214,47</b>

**OBRAZAC C - IZVJEŠTAJ O SPROVEDENIM NABAVKAMA MALE VRIJEDNOSTI**

<b>R. Br.</b>	<b>Vrsta Predmeta</b>	<b>Predmet</b>	<b>Procijenjena Vrijednost</b>	<b>Procijenjena Vrijednost Partije</b>	<b>Ugovorena Vrijednost</b>	<b>Datum Nabavke</b>	<b>Naziv Ponuđača</b>	<b>Mb Ponuđača</b>
1	2	Usluge odlaganja tvrdog komunalnog otpada	714,00	714,00	714,00	7/3/2017	Matej doo Cetinje	02771284
2	2	Razne usluge	41,65	41,65	41,65	7/3/2017	Montenomaks Danilovgrad	02378426
3	2	Usluge oglašavanja	47,60	47,60	47,60	7/4/2017	Nova Pobjeda doo Podgorica	03022480
4	1	Staklo	125,00	125,00	125,00	7/8/2017	Auto Glass doo Podgorica	03021343
5	2	Razne usluge	47,60	47,60	47,60	7/10/2017	Grafički studio krug doo Bar	02422832
6	1	Razna kompjuterska oprema	263,80	263,80	263,80	7/10/2017	Multiprint doo Bar	02275694
7	1	Materijal štampan po narudžbi	202,30	202,30	202,30	7/17/2017	Doo Trio trade Nikšić	02077078
8	1	Usluge odlaganja tvrdog komunalnog otpada	714,00	714,00	714,00	7/17/2017	Matej doo Cetinje	02771284
9	1	Sredstva za dezinfekciju	46,89	46,89	46,89	7/19/2017	Slavisan ddd doo Podgorica	02402076
10	1	Užad, konapci, kanapi i mreže	318,92	318,92	318,92	7/20/2017	CNL International doo Budva	02274035
11	1	Crijeva	141,27	141,27	141,27	7/20/2017	Okov doo Podgorica	02226782
12	1	Dijelovi liftova	40,00	40,00	40,00	7/24/2017	AS servis za popravku liftova Bar	1709970220014
13	1	Elekt. uređ.,aparati,oprema i potrošna rob	198,01	198,01	198,01	7/26/2017	Kips doo Podgorica	02047403
14	1	Razna kompjuterska oprema	419,81	419,81	419,81	7/27/2017	Multiprint doo Bar	02275694

Izvještaj o radu i rezultatima poslovanja januar - decembar 2017.godine

15	1	Elekt. aparati, uređaji, oprema i potrošna rob	355,67	355,67	355,67	7/27/2017	Okov doo Podgorica	02226782
16	1	Crijeva	38,50	38,50	38,50	7/28/2017	Montex Hidromont doo Nikšić	02167654
17	1	Laserski štampači	90,01	90,01	90,01	7/31/2017	Multiprint doo Bar	02275694
18	1	Gume za motorna vozila	63,50	63,50	63,50	8/4/2017	Dragije doo Podgorica	02259192
19	2	Razne usluge	53,55	53,55	53,55	8/7/2017	Multiprint doo Podgorica	02275694
20	2	Razne usluge popravki i održavanja	35,70	35,70	35,70	8/10/2017	Mont Blanc doo Podgorica	02442337
21	1	Razni ručni alati	194,65	194,65	194,65	8/16/2017	Okov doo Podgorica	02226782
22	1	Sredstva za dezinfekciju	226,10	226,10	226,10	8/16/2017	EMCG doo Podgorica	03086852
23	1	Kancelarijski namještaj	195,00	195,00	195,00	8/17/2017	Dallas Mont doo Bar	02892499
24	2	Razne usluge popravki i održavanja	99,96	99,96	99,96	8/21/2017	S&S Birotehnika Bar	02175002
25	2	Razne usluge	196,59	196,59	196,59	8/21/2017	S&S Birotehnika Bar	02175002
26	1	Razna kompjuterska oprema	320,11	320,11	320,11	8/24/2017	Multiprint doo Bar	02275694
27	2	Razne usluge	120,00	120,00	120,00	8/28/2017	Milaković SZR Bijela	1102987381524
28	1	Električni uređaji, aparati, oprema i potrošna rob	200,60	200,60	200,60	9/12/2017	Pahmont doo Cetinje	02310139
29	1	Mašine za poljoprivredu i šumarstvo za pripremu i	857,84	857,84	857,84	9/18/2017	Oprema doo Podgorica	02299950
30	1	Djelovi i pribor za motorna vozila i njihove motor	91,20	91,20	91,20	9/19/2017	Vujačić Company doo Podgorica	02782367
31	1	Četke	1.539,91	1.539,91	1.539,91	9/19/2017	VU TI Inženjering doo Sutomore Bar	02322137
32	1	Stolovi	833,00	833,00	833,00	9/20/2017	Termiko doo Herceg Novi	02161923
33	2	Razne usluge	202,30	202,30	202,30	9/21/2017	Girus doo Podgorica	02264668
34	2	Razne usluge	47,60	47,60	47,60	9/21/2017	Diesel doo Podgorica	02200783
35	1	Razni ručni alati, Zavrtnji i šarafi	64,95	64,95	64,95	9/22/2017	Okov doo Podgorica	02226782



## Izvrštaj o radu i rezultatima poslovanja januar - decembar 2017.godine

36	1	Razna kompjuterska oprema	542,99	542,99	542,99	9/25/2017	Multiprint doo Bar	02275694
37	1	Razni rezervni djelovi	733,27	733,27	733,27	9/25/2017	Spona M doo Podgorica	02666979
38	1	Djelovi kompjutera	59,80	59,80	59,80	9/30/2017	Centroburo doo Bar	02309343
39	1	Razna oprema za baštovanstvo	515,61	515,61	515,61	10/3/2017	Oprema doo Podgorica	02299950
40	1	Razna oprema za baštovanstvo	569,51	569,51	569,51	10/3/2017	Oprema doo Podgorica	02299950
41	1	Razni rezervni djelovi	964,98	964,98	964,98	10/16/2017	Spona M doo Podgorica	02666979
42	1	Sadnice	760,00	760,00	760,00	10/20/2017	Veletex doo Podgorica	02395673
43	2	Razne usluge	422,45	422,45	422,45	10/20/2017	Girus doo Podgorica	02264668
44	1	Hem o, Ton, Fas, Reg, Pap, Ton, Kov, Pap, Kan pot	8.000,00	8.000,00	7.675,13	10/30/2017	Kastex doo Podgorica	02122189
45	1	Sadnice	570,00	570,00	570,00	11/8/2017	Veletex doo Podgorica	02395673
46	1	Sadnice	360,00	360,00	360,00	11/9/2017	Veletex doo Podgorica	02395673
47	1	Djelovi i pribor za motorna vozila i njihove motor	109,72	109,72	109,72	11/9/2017	Spona M doo Podgorica	02666979
48	1	Folije, Razna đubriva, Užad, konopci, kanapi i mre	813,75	813,75	813,75	11/16/2017	Veletex doo Podgorica	02395673
49	1	Dijelovi liftova	40,00	40,00	40,00	11/20/2017	AS servis za popravku liftova Bar	1709970220014
50	2	Usluge životnog osiguranja	6.000,00	6.000,00	4.341,60	11/21/2017	Uniqa neživotno osiguranje ad Podgorica	02717557
51	2	Razne usluge popravki i održavanja	124,95	124,95	124,95	11/22/2017	Mont Blanc doo Podgorica	02442337
52	1	Sadnice	373,70	373,70	373,70	11/23/2017	Veletex doo Podgorica	02395673
53	2	Razne usluge popravki i održavanja	47,60	47,60	47,60	11/27/2017	Mont Blanc doo Podgorica	02442337
54	1	Staklo	125,81	125,81	125,81	11/28/2017	Staklopan doo Bar	02450151
55	1	Detektori falsifikovanog novca	125,00	125,00	125,00	11/29/2017	Raster doo Podgorica	02134977

Izvještaj o radu i rezultatima poslovanja januar - decembar 2017.godine

56	1	Sadnice, Agrohemijski proizvodi	353,00	353,00	353,00	12/6/2017	Veletex doo Podgorica	02395675
57	1	Mašine za poljoprivredu i šumarstvo za pripremu i	624,33	624,33	624,33	12/9/2017	Oprema doo Podgorica	02299950
58	2	Razne usluge	67,17	67,17	67,17	12/14/2017	S&S Birotehnika Bar	02175002
59	1	Razni rezervni djelovi	214,20	214,20	214,20	12/18/2017	Samveko doo Podgorica	02136422
60	2	Razne usluge	355,00	355,00	355,00	12/22/2017	Hladenje, servis bijele tehnike, rashladnih uređaja Bar	1907966934963
61	1	Crijeva	72,53	72,53	72,53	12/25/2017	Montex doo Podgorica	02167654
62	1	Ulja z, Maz, Prep, Ulje za m, Mot u, Ulje za upotr	14.000,00	14.000,00	11.010,36	12/26/2017	M Oil doo Podgorica	02290294
63	2	Razne usluge	121,38	121,38	121,38	12/26/2017	S&S Birotehnika Bar	02175002
64	1	Agrohemijski proizvodi	316,90	316,90	316,90	12/27/2017	Bitrović doo Bar	02321513
65	1	Kalkulator sa štampčem	95,50	95,50	95,50	12/28/2017	Raster doo Podgorica	02134977
66	1	Laserski štampači	108,50	108,50	108,50	12/29/2017	Centroburo doo Bar	02309343
67	2	Razne usluge	712,80	712,80	712,80	12/29/2017	Zanatska staklorezačka radnja Đorđević Bar	0508966220027
68	1	Gume za motorna vozila	125,50	125,50	125,50	12/29/2017	Dragije doo Podgorica	02259192
			<b>47.573,54</b>	<b>47.573,54</b>	<b>42.600,63</b>			

Zakon o javnim nabavkama (Sl.list CG broj 42/11,57/14,28/15,42/17) definisao je obavezu izrade godišnjeg izvještaja o sprovedenim postupcima javnih nabavki i zaključenim ugovorima.

Zakon o izmjenama i dopunama Zakona o javnim nabavkama (Sl. list CG broj 42/17) stupio je na snagu, dana 30.06.2017.godine, te su stoga naručioci obavezni da sačine izvještaj:

1. za period od 01.01. do 30.06.2017.godine u skladu sa Pravilnikom o evidenciji postupaka javnih nabavki (Sl.list CG broj 63/11 od 28.12.2011.godine) i
2. za period od 01.07. do 31.12.2017.godine u skladu sa Pravilnikom o izvještaju o sprovedenim postupcima i zaključenim ugovorima o javnim nabavkama, nabavkama male vrijednosti i hitnim nabavkama ( Sl.list CG broj 52/17 od 08.08.2017.godine i 54/17 od 29.08.2017.godine).

# PREDUSLOVI ZA UNAPREĐENJE DJELATNOSTI

## ○ FINANSIJSKA STABILNOST

- **Naplata potraživanja** i ažuriranje baze podataka, su aktivnosti na kojima će Društvo davati poseban akcenat uz korišćenje raspoloživih mehanizama. Društvo će obezbijediti kontinuitet aktivnosti koje već sprovodi na način koji bi uz uključivanje svih drugih subjekata obezbijedio veću naplatu za izvršene usluge.
- **Budžetska sredstva**, i redovnost prenosa Budžetskih sredstava su bitna pretpostavka za obezbjeđivanje finansijske stabilnosti Društva i obavljanje djelatnosti.
- **Cjenovnik usluga**, koji nije imao korekcija od 2009.godine morao bi pretrpjeti korekciju i na taj način bi se obezbijedila sredstva za pokrivanje troškova koji nastaju pružanjem usluga.
- **Dodatni izvori finansiranja (novi korisnici)**- vanredni poslovi korišćenjem sopstvenih resursa, su sredstva koja u narednom periodu treba da budu jedan od uslova za povećanje ukupnih prihoda.
- **Deponovanje otpada**, i obezbjeđivanje sredstava za pokrivanje troškova po tom osnovu su prioritet i u što kraćem roku ovo pitanje mora biti riješeno
- **Obavljanje poslova u zonama posebne namjene** (Morsko dobro i Nacionalni park “Skadarsko jezero”), su poslovi koji se finansiraju iz namjenskih sredstava koje obezbjeđuju ova dva preduzeća.

## ○ MATERIJALNO TEHNIČKI PREDUSLOVI

### • **Određivanje lokacija za odlaganje**

- Kabastopg otpada
- Građevinskog otpada
- Otpada životinjskog porijekla
- Uginulih životinja

Neriješeno pitanje odlaganja ovih vrsta otpada, Društvo značajno opterećuje sa dodatnim troškovima i dodatnim angažovanjem . Određivanje lokacija za odlaganje ovih vrsta otpada umanjilo bi troškove i stvorilo uslove da se na organizovan način može obavljati ova djelatnosti.

- **Određivanje lokacija za postavljanje kontejnera**, je problem sa kojim se suočava Društvo iz razloga imovinskih odnosa gdje je po zahtjevu građana u prigradskim naseljima Društvo moralo izvršiti uklanjanje posuda za odlaganje otpada, koje su se nalazile na privatnoj imovini.
- **Nabavka opreme**, je prioritet i preduslov da Društvo kvalitetno obavlja djelatnosti. Posljednja nabavka voznih jedinica je izvršena prije deset godina i ta vozila su u značajnoj mjeri amortizovana.
- **Izgradnja reciklažnih dvorišta**, mora biti prioritet i na tom prostoru mora se vršiti primarna reciklaža koja treba da ima višestruke efekte a prije svega smanjenje troškova.

## ○ INVESTICIJE

- **Hortikulturno uređenje neuređenih površina**, je prioritet za koji se moraju obezbijediti finansijska sredstva.

- **Izgradnja sistema za zalivanje**, stvorila bi uslove da u ljetnjim mjesecima obezbijedimo kvalitetno održavanje zelenih površina i zasada na njima i dugoročno bi imalo značajne finansijske efekte.
- **Nadstrešnice na kapeli**
- **Završetak rekonstrukcije pijaca za ribu i sir**
- **Započeti rekonstrukciju "Zelene pijace"**

○ **ZAKONSKI OKVIR**

- Zakon o komunalnim djelatnostima
- Odluka o komunalnom uređenju grada
- Plan upravljanja otpadom

Shodno zakonskim okvirima potrebno je stvarati uslove za njihovu striktnu primjenu i na taj način stvarati što bolji ambijent za obavljanje komunalnih djelatnosti. Angažovanjem svih subjekata, striktnim poštovanjem zakonskih odredbi i primjenom kaznenih odredbi djelatnosti se može unaprijediti i obezbijediti kvalitet i kontinuitet obavljanja istih.

- **EDUKACIJA STANOVNIŠTVA** u cilju primjene Zakona o komunalnim djelatnostima i Odluke o komunalnom uređenju grada, je aktivnost koja se sprovodi i koja će se u narednom periodu sprovoditi u pojačanom obimu.
- **ANGAŽOVANJE SEZONSKE RADNE SNAGE** i njeno obezbjeđivanje je opterećeno obavezama po reprogramu i treba stvoriti uslove da Društvo pred početak turističke sezone pribavi potrebnu saglasnost Ministarstva finansija blagovremeno i na taj način stvori uslove za angažovanje sezonske radne snage.

## Z A K L J U Č A K

DOO "Komunalne djelatnosti" Bar je u izvještajnom periodu realizovalo sve programske aktivnosti po planiranoj dinamici i fizičkom obimu poslova iz Plana i Programa rada za 2017.godinu.

U periodu od 01.01. do 31.12.2017.godine ostvaren je pozitivan finansijski rezultat.

Ostavarenim prihodima u iznosu od 4.481.820€ u cjelosti su pokriveni rashodi perioda u iznosu od 4.416.849€ pri čemu je nakon obračuna poreza na dobit i odloženog poreza ostvaren u Bilansu uspjeha neto rezultat u iznosu od 25.431€.

Pored redovnih programskih aktivnosti blagovremeno i kvalitetno su obavljani svi poslovi na pripremi za predsezonu i za vrijeme trajanja turističke sezone.

Mjere štednje i racionalizacije su se sprovodile u svim segmentima gdje god je to bilo moguće, što je za rezultat imalo značajno smanjenje troškova.